

СОДЕРЖАНИЕ

ТЕЗИСЫ ОКТЯБРЬСКИХ ВЫБОРОВ 2011 г.	
Э. С. Юсубов	2
Указ Президента Российской Федерации о назначении выборов депутатов Государственной Думы Федерального Собрания Российской Федерации нового созыва	5
Постановление Избирательной комиссии Томской области о назначении выборов депутатов Законодательной Думы Томской области пятого созыва	6
ИЗБИРАТЕЛЬНЫЕ КОМИССИИ: ПОРЯДОК ФОРМИРОВАНИЯ, СОСТАВ	7
Статистические сведения о процессе формирования окружных избирательных комиссий по выборам депутатов Законодательной Думы Томской области пятого созыва	9
Сведения о составе участковых избирательных комиссий по выборам депутатов Государственной Думы Федерального Собрания Российской Федерации шестого созыва 4 декабря 2011 г.	10
«ЧЕСТНЫЕ ВЫБОРЫ», или УЧАСТЬ УЧАСТКОВЫХ	
Е. В. Фатнева	11
ФИНАНСИРОВАНИЕ ПОДГОТОВКИ И ПРОВЕДЕНИЯ ВЫБОРОВ	15
Сведения о поступлении и расходовании средств избирательных фондов избирательных объединений (на основании итоговых финансовых отчетов)	17
«НАРУЖКА» КАК ИСТОЧНИК СМЫСЛОВ КАМПАНИИ	
А. В. Севостьянов	23
ВРЕМЯ ПОДВЕСТИ ИТОГИ	
Л. И. Орлова	27
К. В. Шкарлатов	27
Постановление Избирательной комиссии Томской области № 97/626	31
ВЫБОРЫ ДЕПУТАТОВ ГОСУДАРСТВЕННОЙ ДУМЫ ФЕДЕРАЛЬНОГО СОБРАНИЯ РОССИЙСКОЙ ФЕДЕРАЦИИ ШЕСТОГО СОЗЫВА	
Протокол Избирательной комиссии субъекта Российской Федерации об итогах голосования на территории Томской области	32
Сводная таблица	34
Результаты использования открепительных удостоверений для избирательных бюллетеней для голосования на выборах Государственной Думы Федерального Собрания Российской Федерации шестого созыва	46
Избирательные споры. Судебная и административная практика	47
Постановление Избирательной комиссии Томской области № 98/635	50
ВЫБОРЫ ДЕПУТАТОВ ЗАКОНОДАТЕЛЬНОЙ ДУМЫ ТОМСКОЙ ОБЛАСТИ ПЯТОГО СОЗЫВА	
Протокол Избирательной комиссии Томской области о результатах выборов по единому избирательному округу	53
Сводная таблица	56
Постановление Избирательной комиссии Томской области № 98/636	31
Общие данные о результатах выборов депутатов Законодательной Думы Томской области пятого созыва по единому избирательному округу	69
Список избранных депутатов Законодательной Думы Томской области пятого созыва	70
МОЛОДЕЖНАЯ ИЗБИРАТЕЛЬНАЯ КОМИССИЯ КАК ИНСТИТУТ ФОРМИРОВАНИЯ ПОЛИТИЧЕСКОГО СОЗНАНИЯ МОЛОДЕЖИ	
А. Жидков	72
РАБОТА ПОЛИТИЧЕСКОГО КЛУБА «РОВЕСНИК» СОВМЕСТНО С ИЗБИРАТЕЛЬНОЙ КОМИССИЕЙ ТОМСКОЙ ОБЛАСТИ	
Гражданское самоопределение личности	
Н. В. Шалагина	75



Э. С. ЮСУБОВ
Председатель Избирательной комиссии Томской области

ТЕЗИСЫ ОКТАБРЬСКИХ ВЫБОРОВ 2011 года

Обсуждение итогов парламентских выборов декабря 2011 года еще долго будет доминировать в общественном сознании, в средствах массовой информации, в научном сообществе, в партийно-политической сфере. Результаты голосования в федеральный парламент и областную Думу оказали существенное влияние на соотношение партийных сил в законодательных органах власти и вызвали бурную дискуссию в нашем обществе. Одной из наиболее ярких и памятных форм такой реакции стали многочисленные митинги, которые состоялись также и в Томске. Главным лозунгом недовольной части наших избирателей была объявлена идея «честных выборов». При этом определенная часть митингующих использовали «честные выборы» как манипулятивную технологию и призывали к новым выборам депутатского корпуса. Декабрьские выборы как самостоятельный политический феномен превратились в инструмент давления с растущим потенциалом. При скрытой и явной поддержке средств массовой информации сформировалась целая группа людей — пандиократия — власть толкователей, экспертов, колумнистов, блогеров и т. д. Как обычно и весьма привычно, досталось и избирательным комиссиям Томской области, деятельность которых была названа одной из причин общественного негодования. В свою очередь, избирательные комиссии Томской области в соответствии с действующим законодательством и на основе достоверности волеизъявления

избирателей признали итоги голосования действительными и состоявшимися.

После вспышки политической активности и заметного спада интереса к итогам декабрьских выборов выносим на суд томской общественности позицию Избирательной комиссии Томской области. Представляется, что для пристального изучения феномена «честных выборов» совсем не лишним окажется настоящий тематический номер журнала «Томский избиратель». Есть необходимость в контексте основного содержания публикуемых материалов предложить читателям также некоторые тезисы, которые могут быть признаны спорными.

1. Вначале о вечной ценности нашей избирательной системы — членах избирательных комиссий. Мы мало знаем о тех людях, которые организовали и провели впервые в нашей современной истории совмещенные выборы депутатов Государственной Думы России и Законодательной Думы области. Следует ответственно заявить о том, что с организационно-правовой и профессиональной точек зрения парламентские выборы были проведены на высоком уровне. Члены избирательных комиссий обеспечили соблюдение законодательства, технологическую модернизацию избирательной системы, работали открыто и гласно. Благодаря профессиональным и челове-

ческим качествам членов избиркомов всех уровней была создана обстановка целенаправленного взаимодействия большого количества людей во имя общей цели. Поэтому огромное спасибо, признательность и благодарность за добросовестную работу всем нашим коллегам.

2. В анализ исторических событий с некоторых пор вошли точные количественные показатели и методы математического моделирования. Конечно, такое вхождение порождает некоторые проблемы. Задача в том, чтобы определить границы их использования, не превратить историю в математику. Поэтому ограничимся минимальным, но необходимым объемом математической информации. Небольшой массив сухих цифр способен показать многие параметры декабрьских выборов и навсегда зафиксировать в истории прошедшие события. В выборах приняли участие все зарегистрированные политические партии, которые в совокупности выдвинули и зарегистрировали по областному списку и по одномандатным округам 503 кандидата.

В голосовании на выборах депутатов Законодательной Думы Томской области приняли участие 392861 избиратель, или 50,25 % от общего числа избирателей. Голоса избирателей распределились следующим образом: за Томское региональное отделение Партии «ЕДИНАЯ РОССИЯ» отдано 38,33 % голосов, за Томское областное отделение КПРФ — 22,84 % голосов, за Томское региональное отделение ЛДПР — 18,69 % голосов, за региональное отделение Партии СПРАВЕДЛИВАЯ РОССИЯ в Томской области — 14,19 процентов голосов, за Томское региональное отделение «ПАТРИОТЫ РОССИИ — 2,01 % голосов, Региональное отделение в Томской области Политической партии «ПРАВОЕ ДЕЛО» получило 1,6 % голосов избирателей. В результате к распределению мандатов депутаты Законодательной Думы Томской области было допущено четыре партии: Томское региональное отделение ЛДПР получило 4 мандата, Томское областное отделение КПРФ — 5 мандатов, Томское региональное отделение Партии «ЕДИНАЯ РОССИЯ» — 9 мандатов, Региональное отделение Партии СПРАВЕДЛИВАЯ РОССИЯ в Томской области — 3 мандата. Впервые за последние годы в трех одномандатных округах победу одержали и были избраны депутаты от оппозиционных партий.

3. Очевидно, что в современных политических условиях функционирование избирательных комиссий и избирательный процесс невозможно представить без взаимодействия со всеми элементами политической системы. В целях достижения этой законом установленной цели избирательные комиссии Томской области сформировали двустороннюю симметричную

модель общения со всеми субъектами декабрьской кампании. Её принципами были партнерство, соблюдение закона, распространение объективной и достоверной информации, соблюдение морально-этических норм и т.д.

Избирательные комиссии реализовали единую комплексную политику решения задач информирования общества о ходе подготовки и проведения выборов. Нами, как никогда, была организована работа по предоставлению эфирного времени на телевидении и радио, из них большая доля — на дебаты. Очень активно в декабрьскую кампанию работал сайт Избирательной комиссии Томской области. В этом качественное отличие выборов 2011 года от предыдущих.

4. Гласность и открытость в работе избирательных комиссий формирует общественное настроение и культуру выборов. Поэтому участие гражданского общества в избирательном процессе является необходимым свойством демократии. Наблюдение гражданского общества открывает благоприятные перспективы для укоренения прозрачности и демократии в нашей деятельности. В контроле за ходом голосования и подсчета голосов избирателей Томской области от политических партий и кандидатов участвовало несколько тысяч наблюдателей и членов комиссий с правом совещательного голоса. Этот чисто арифметический показатель является критерием нашей открытости для общества. В этой связи можно бесконечно спорить о массовых нарушениях на декабрьских выборах, манипулируя общественным сознанием. Но ни один из наблюдателей не смог предъявить обществу документально подтвержденные факты о «фальсификациях и вбросах бюллетеней». Для нас очевидно, что еще до дня голосования 4 декабря 2011 года были подготовлены «информационные» материалы о несправедливой деятельности членов избиркомов.

5. Анализ правового содержания парламентских выборов 2011 года невозможен без ответа на следующий вопрос: были ли нарушения на выборах? Безусловно, были. Они — естественный генетический атрибут любого избирательного процесса, любых выборов, которые решают вопрос о власти. Современные учебники по конституционному праву зарубежных стран содержат в себе весьма впечатляющую информацию о нарушениях, допущенных на выборах вполне уважаемых странах Европы и США. Это никого не удивляет и не служит основанием для массового манипулирования. Так на выборах 2004 года Центр защиты выборов в США получил более 50 тысяч жалоб на нарушения в ходе голосования. В 2008 году также были зафиксированы десятки тысяч нарушений. Только в одном штате Миннесота по жалобам на эти нарушения были возбуждены сотни судебных дел.

Уже в наши дни на первичных выборах кандидатов-республиканцев в штате Айова избиратели обратились с жалобой по поводу нарушений правил подсчета голосов. После пересчета было объявлено, что победу одержал Рик Санторум, а не Митт Ромни.

6. В этой связи уместен вопрос: что именно определяет уровень правовой культуры общества? Наличие, отсутствие или количество нарушений избирательного законодательства? Ответы на эти весьма не праздные вопросы предопределены действующей Конституцией Российской Федерации. Именно Основной закон нашего общества и государства определяет способ решения избирательных коллизий. Таким универсальным способом является судебное разбирательство. К сведению всех участников избирательного процесса: за время декабрьской кампании было семь случаев судебных разбирательств. Во всех случаях судебные инстанции подтвердили законность и правомерность решений избирательных комиссий.

С нашей точки зрения, актуальным является ответ на вопрос о субъектах-нарушителях избирательного законодательства. И теперь мы спрашиваем:

«А кто в основном нарушает закон о выборах?» Ведь, по сути, одна группа участников декабрьской кампании обжалует действия другой. Подавляющее количество нарушений, согласно содержанию жалоб, по сути, допускают кандидаты и политические партии. Здесь мы приглашаем всех недовольных итогами декабрьской кампании к диалогу и объективному анализу.

7. Итоги выборов декабря 2011 года подтвердили конституционную идею о том, что не надо искать источник истины вне воли многонационального народа Российской Федерации. Именно осознание и признание этой аксиомы стало первопричиной объявленных и уже реализуемых Президентом России реформ институтов государства и гражданского общества.

Вопрос о том, что и как менять, является предметом широкого и содержательного диалога власти и оппозиции. Единственным механизмом принятия и реализации согласованных решений должны стать процедуры, закрепленные в Конституции Российской Федерации. Только таким образом возможно добиться демократизации общественной и государственной жизни.



КОПИЯ

УКАЗ

ПРЕЗИДЕНТА РОССИЙСКОЙ ФЕДЕРАЦИИ

О назначении выборов депутатов Государственной Думы Федерального Собрания Российской Федерации нового созыва

В соответствии с частью 2 статьи 6 Федерального закона от 18 мая 2005 г. № 51-ФЗ «О выборах депутатов Государственной Думы Федерального Собрания Российской Федерации» **п о с т а н о в л я ю:**

1. Назначить выборы депутатов Государственной Думы Федерального Собрания Российской Федерации нового созыва на 4 декабря 2011 г.

2. Настоящий Указ вступает в силу со дня его официального опубликования.

Президент
Российской Федерации

Д.Медведев

Москва, Кремль
29 августа 2011 года
№ 1124



ИЗБИРАТЕЛЬНАЯ КОМИССИЯ ТОМСКОЙ ОБЛАСТИ
ПОСТАНОВЛЕНИЕ

08.09.2011

№ 70/402

г. Томск

**О назначении выборов депутатов
Законодательной Думы Томской области пятого созыва**

В соответствии с пунктом 8 статьи 10 Федерального закона от 12 июня 2002 года № 67-ФЗ «Об основных гарантиях избирательных прав и права на участие в референдуме граждан Российской Федерации», частью 5 статьи 8, подпунктом а) статьи 18 Закона Томской области от 12 июля 2006 года № 147-ОЗ «О выборах депутатов Законодательной Думы Томской области»

Избирательная комиссия Томской области п о с т а н о в л я е т:

1. Назначить выборы депутатов Законодательной Думы Томской области пятого созыва на 4 декабря 2011 года.
2. Опубликовать настоящее постановление в средствах массовой информации.
3. Разместить настоящее постановление на сайте Избирательной комиссии Томской области.

Председатель Избирательной
комиссии Томской области

Э. С. Юсубов

Секретарь Избирательной
комиссии Томской области

М. А. Маевская

ИЗБИРАТЕЛЬНЫЕ КОМИССИИ: ПОРЯДОК ФОРМИРОВАНИЯ, СОСТАВ

Подготовку и проведение выборов депутатов Государственной Думы Федерального Собрания Российской Федерации шестого созыва, состоявшихся 4 декабря 2011 года, осуществляли:

- Центральная избирательная комиссия Российской Федерации;
- Избирательная комиссия Томской области;
- 14 территориальных избирательных комиссий, составы которых были утверждены Избирательной комиссией Томской области 13 декабря 2010 г.;
- 777 участковых избирательных комиссий.

Комиссией, организующей подготовку и проведение выборов депутатов Законодательной Думы Томской области пятого созыва, являлась Избирательная комиссия Томской области, постановлением которой от 28 июля 2011 года были сформированы 21 окружная избирательная комиссия.

В соответствии с пунктом 9 статьи 20, пунктом 1 статьи 25 Федерального закона «Об основных гарантиях избирательных прав и права на участие в референдуме граждан Российской Федерации», частью 1 статьи 11 Закона области от 10.04.2003 № 50-03 «Об избирательных комиссиях, комиссиях референдума в Томской области» Избирательной комиссией Томской области 13.07.2011г. было принято решение о возложении полномочий 6 окружных избирательных комиссий на территориальные избирательные комиссии:

- в Асиновском одномандатном избирательном округе № 14 — на территориальную избирательную комиссию Асиновского района;
- в Северном одномандатном избирательном округе № 17 — на территориальную избирательную комиссию Каргасокского района;
- в Приобском одномандатном избирательном округе № 18 — на территориальную избирательную комиссию Кривошеинского района;
- в Шегарском одномандатном избирательном округе № 19 — на территориальную избирательную комиссию Шегарского района;
- в Кетском одномандатном избирательном округе № 20 — на территориальную избирательную комиссию Верхнекетского района;
- в Чулымском одномандатном избирательном округе № 21 — на территориальную избирательную комиссию Зырянского района.

На основании решения Думы городского округа Стрежевой от 03.08.2011 г. № 93 полномочия окружной избирательной комиссии по Стрежевскому одномандатному избирательному округу № 12 были возложены Избирательной комиссией Томской области на муниципальную избирательную комиссию городского округа Стрежевой.

Работа по формированию составов окружных избирательных комиссий для проведения выборов депутатов Законодательной Думы Томской области пятого созыва включала в себя проведение консультаций с региональными отделениями политических партий, допущенных к распределению депутатских мандатов в Государственной Думе Федерального Собрания Российской Федерации пятого созыва, Государственной Думе Томской области четвертого созыва («ЕДИНАЯ РОССИЯ», «Коммунистическая партия Российской Федерации», СПРАВЕДЛИВАЯ РОССИЯ, «Либерально-демократическая партия России»), с региональными отделениями других политических партий, органами местного самоуправления.

На 128 вакансий поступили предложения по выдвижению 140 кандидатур, из них:

- ВПП «ЕДИНАЯ РОССИЯ» — 14;
- КПРФ — 14;
- ЛДПР — 14;
- СПРАВЕДЛИВАЯ РОССИЯ — 14;
- ПРАВОЕ ДЕЛО — 14;
- общественных объединений — 5;
- собраний избирателей по месту работы — 41;
- собраний избирателей по месту жительства — 22;
- собраний избирателей по месту учёбы — 2.

В соответствии с требованиями статьи 25 Федерального закона «Об основных гарантиях избирательных прав и права на участие в референдуме граждан Российской Федерации» в составы окружных избирательных комиссий были назначены все кандидатуры, предложенные Региональными отделениями политических партий «ЕДИНАЯ РОССИЯ», СПРАВЕДЛИВАЯ РОССИЯ, «Коммунистическая партия Российской Федерации» и «Либерально-демократическая партия России». В составы комиссий были включены также 8 представителей политической партии «ПРАВОЕ ДЕЛО».



106 (76 %) назначенных членов окружных избирательных комиссий имели высшее образование, из них высшее юридическое образование — 22 человека (21 %), 133 (95 %) — имели опыт работы в избирательных комиссиях различного уровня. Государственные и муниципальные служащие в среднем составили 20 %. Из 128 членов комиссий с правом решающего голоса — 25 человек в возрасте до 30 лет (19 %).

Председателями 8 окружных избирательных комиссий были назначены кандидатуры, предложенные Томским региональным отделением ВПП «ЕДИНАЯ РОССИЯ», 6 — собраниями избирателей по месту работы и месту жительства.

Для справки: при подготовке к проведению выборов депутатов Государственной Думы Томской области четвертого созыва 11 марта 2007 года от избирательных объединений, допущенных к распределению депутатских мандатов, было назначено в составы окружных избирательных комиссий 92 человека (45,5%) из них: ВПП «ЕДИНАЯ РОССИЯ» — 21, КПРФ — 20, ЛДПР — 7; от иных общественных объединений — 4 человека (2 %), по месту работы — 83 человека (41 %), по месту жительства — 23 человека (11 %).

Доля лиц с высшим образованием составляла 83 %, высшее юридическое образование — 17 %. Имели опыт работы в избирательных комиссиях — 73 %, состав государственных и муниципальных служащих составил в 2007 году 26 %.

Для обеспечения процесса голосования и подсчета голосов избирателей при проведении выборов депутатов Государственной Думы Федерального Собрания Российской Федерации шестого созыва в соответствии со статьей 27 Федерального закона «Об основных гарантиях избирательных прав и права на

участие в референдуме граждан Российской Федерации», Календарным планом мероприятий по подготовке и проведению выборов депутатов Государственной Думы Федерального Собрания Российской Федерации шестого созыва, утвержденным Постановлением ЦИК России от 31 августа 2011 г. № 29/261-6, территориальными избирательными комиссиями, действующими на территории Томской области, до 14 октября 2011 года были сформированы 777 участковых избирательных комиссий по выборам депутатов Государственной Думы Федерального Собрания Российской Федерации шестого созыва в составе 6510 человек.

Постановлением ЦИК Российской Федерации от 17 ноября 2011 года № 58/499-6 на них были возложены полномочия по подготовке и проведению выборов депутатов Законодательной Думы Томской области пятого созыва (для сравнения: при проведении выборов в Государственную Думу Томской области третьего созыва в 2001 году было сформировано 737 комиссий; в 2007 году — 772 в составе 6068 человек).

Право внесения предложений по кандидатурам в составы участковых избирательных комиссий реализовали: ВПП «ЕДИНАЯ РОССИЯ» — 776 человек (в 2007 году — 751); КПРФ — 636 (в 2007 году — 629); ЛДПР 1641 (в 2007 году — 536); СПРАВЕДЛИВАЯ РОССИЯ — 585 (в 2007 году — 536); ПРАВОЕ ДЕЛО — 167; ПП «ПАТРИОТЫ РОССИИ» — 137; РО демократическая партия «ЯБЛОКО» — 67; иные общественные объединения — 24 (в 2007 году — 35); собрания избирателей — 3442 (в 2007 году — 3711); представительные органы муниципальных образований — 35.

Имеющих опыт работы в избирательных комиссиях различного уровня насчитывалось 5382 человека (82,6 %).

Статистические сведения о процессе формирования окружных избирательных комиссий
по выборам депутатов Законодательной Думы Томской области пятого созыва

Номер избирательного округа	Всего членов ОК	Поступило предложений	в т.ч./«Единая Россия»	«КРФ»	«ЛДПР»	«Справедливая Россия»	«Патриоты России»	«Яблоко»	«Правое дело»	Иные общественные объединения	Собрание избирателей по месту работы	Собрание избирателей по месту жительства	Собрание избирателей по месту учебы	Представительного органа местного самоуправления	Число государственных и муниципальных служащих	Число членов ОК, имеющих высшее образование	Число членов ОК, имеющих опыт работы в ИК
Вузовский округ № 1	11	12	1	1	1	1			1	1	4		2		3	10	9
Кировский округ № 2	9	11	1	1	1	1			1	2	3	1			2	8	10
Академический округ № 3	9	9	1	1	1	1			1		3	1			1	9	9
Центральный округ № 4	9	10	1	1	1	1			1		4	1			5	8	10
Ленинский округ № 5	9	9	1	1	1	1			1		2	2			2	9	9
Каштачный округ № 6	9	10	1	1	1	1			1	1	3	1			1	8	10
Белоозерский округ № 7	9	10	1	1	1	1			1		4	1			3	9	10
Мичуринский округ № 8	9	10	1	1	1	1			1		3	2			3	7	10
Лесной округ № 9	9	10	1	1	1	1			1		4	1			3	8	9
Восточный округ № 10	9	10	1	1	1	1			1		4	1			0	6	10
Западный округ № 11	9	10	1	1	1	1			1		4	1			0	6	10
Колпашевский округ № 13	9	10	1	1	1	1			1			5			1	5	8
Малиновский округ № 15	10	10	1	1	1	1			1	1	1	3			2	5	9
Томский округ № 16	9	9	1	1	1	1			1		2	2			2	8	10
ВСЕГО	128	140	14	14	14	14			14	5	41	22	2		28	106	133

СВЕДЕНИЯ о составе участковых избирательных комиссий по выборам депутатов Государственной Думы Федерального Собрания Российской Федерации шестого созыва 4 декабря 2011 г.

Наименование территориальной избирательной комиссии	Количество участковых избирательных комиссий		Количество членов участковых избирательных комиссий											количество членов УИК, имеющих опыт работы в избирательных комиссиях	количество членов УИК, в составе которых более 1/2 от общего числа членов УИК с правом решающего голоса являются государственными и муниципальными служащими
	Всего	в том числе совмещающих полномочия по иным выборам, референдумам	в том числе назначенных по предложениям:												
			Всего	«Единая Россия»	«КПРФ»	«ЛДПР»	«Справедливая Россия»	«Патриоты России»	«Правое дело»	«Яблоко»	общественных объединений	представительных органов муниципальных образований	собраний избирателей		
Александровский район	12	12	83	12	0	12	1	0	0	0	0	0	59	51	0
Асиновский р.	44	44	400	44	44	43	16	0	0	0	0	0	253	299	0
Бакчарский р.	30	30	148	30	0	29	26	0	0	16	0	0	47	142	0
Верхнекетский район	16	16	134	16	13	6	13	0	0	0	1	1	84	85	0
Зырянский р.	28	28	162	28	27	19	26	0	0	0	12	0	50	137	0
Каргасокский р.	30	30	205	30	30	24	30	0	0	0	0	0	91	167	0
Кедровый р.	6	6	41	6	0	0	6	0	0	0	0	0	29	34	0
Кожевниковский район	31	31	219	31	31	7	0	0	0	0	0	0	150	170	0
Колпашевский район	54	54	337	54	54	47	38	0	0	0	0	0	144	284	0
Кривошеинский район	27	27	192	27	21	24	25	0	0	0	0	0	95	145	0
Молчановский район	27	27	160	27	23	13	22	0	0	0	0	0	75	126	0
Парабельский р.	25	25	166	25	0	17	4	0	0	0	0	0	120	150	0
Первомайский р.	30	30	193	30	27	30	0	0	0	0	0	0	106	193	0
ЗАТО Северск	44	44	591	44	44	44	43	0	39	0	1	0	376	523	0
Стрежевой р.	12	12	102	12	12	12	11	0	0	0	5	0	56	77	0
Тегульдетский р.	16	16	85	16	0	16	9	0	0	0	0	0	44	66	0
Кировский р.	56	56	726	55	54	55	55	40	32	38	0	12	385	540	0
Ленинский р.	41	41	466	41	41	41	40	28	27	1	0	0	247	447	0
Октябрьский р.	68	68	766	68	68	68	67	53	49	6	0	22	365	645	0
Советский р.	39	39	436	39	39	39	39	9	17	6	3	0	245	346	0
Томский р.	78	78	505	78	76	47	57	7	3	0	2	0	235	453	0
Чаинский р.	31	31	168	31	0	22	28	0	0	0	0	0	87	145	0
Шегарский р.	32	32	219	32	32	26	30	0	0	0	0	0	99	157	0
ИТОГО	777	777	6510	776	636	641	585	137	167	67	24	35	3442	5382	0



Елена ФАТНЕВА
Председатель ТИК Томского района

«ЧЕСТНЫЕ ВЫБОРЫ», или УЧАСТЬ УЧАСТКОВЫХ

Когда в нашем городе поднимается очередная волна протеста, а очередные «революционеры» заводят речь об организации митинга «За честные выборы», меня переполняют самые разные эмоции, начиная от раздражения и негодования, заканчивая обидой. ОБИДНО за те 23 территориальные и 21 окружную избирательные комиссии, которые работали над организацией и проведением избирательных кампаний федерального и регионального уровней... ОБИДНО за те 777 участковых избирательных комиссий, в состав которых вошли более 6500 человек... А самое главное, ОБИДНО за помутненное сознание тех 2000 томских избирателей, которые все же пришли на этот митинг. Причем, наверняка, добрая часть этих активистов не имеет ни малейшего представления о работе участковых избирательных комиссий, поскольку даже не посетила избирательные участки 4 декабря.

А что такое работа в избирательной комиссии? Это бессонные ночи, красный от накала звонков телефон, кипы бумаг, законов, постановлений, которым не видно конца и края, состояние постоянного напряжения и беспокойства, ежедневная работа с сотнями избирателей и самое главное - тяжелейшая ноша ответственности за все принимаемые решения. В том числе и уголовная.

На территории муниципального образования «Томский район» работу по организации и проведению выборов 4 декабря осуществляли Территориальная

избирательная комиссия Томского района, Окружная избирательная комиссия по Малиновскому одномандатному избирательному округу № 15 и Окружная избирательная комиссия по Томскому одномандатному избирательному округу № 16; Избирательная комиссия муниципального образования «Зональненское сельское поселение» и 78 участковых избирательных комиссий. Для каждого из членов этих комиссий 6 декабря стал днем маленькой победы над теми трудностями и тем объемом работы, который лег на плечи каждого без исключения.

Как это принято, после выборов была проведена «работа над ошибками» — анализ работы комиссий всех перечисленных уровней. Были выявлены как положительные, так и отрицательные моменты, сделаны определенные выводы, в первую очередь касающиеся работы членов участковых избирательных комиссий.

Условия, в которых приходится работать членам УИК с правом решающего голоса в период организации и проведении избирательной кампании, действительно достаточно жесткие. В силу определенного временного цейтнота (ведь за достаточно сжатый срок необходимо «с нуля» организовать эффективную работу вновь сформированной комиссии) работа в участковых комиссиях сложна и в психологическом, и в физиологическом, и в профессиональном смысле. Следовательно, и требования к рассмотрению кандидатур для назначения в состав УИК должны быть

гораздо жестче, чем нам диктует действующее федеральное и областное законодательство (например, № 67-ФЗ «Об основных гарантиях избирательных прав и права на участие в референдуме граждан Российской Федерации» от 12 июня 2002 года, ст. 29).

Однако, в связи с тем, что вышестоящая избирательная комиссия обязана включить в состав формируемой участковой избирательной комиссии представителей политических партий, перечень предъявляемых к кандидатам требований, на мой взгляд, должен предусматривать еще и следующее:

- 1) уровень образования (не ниже среднеспециального);
- 2) справка из психологического диспансера об отсутствии алкогольной и наркологической зависимости;
- 3) возраст кандидата (не старше 60 лет);
- 4) навыки работы с компьютером и оргтехникой, Интернетом;
- 5) знание основ российского и областного избирательного законодательства.

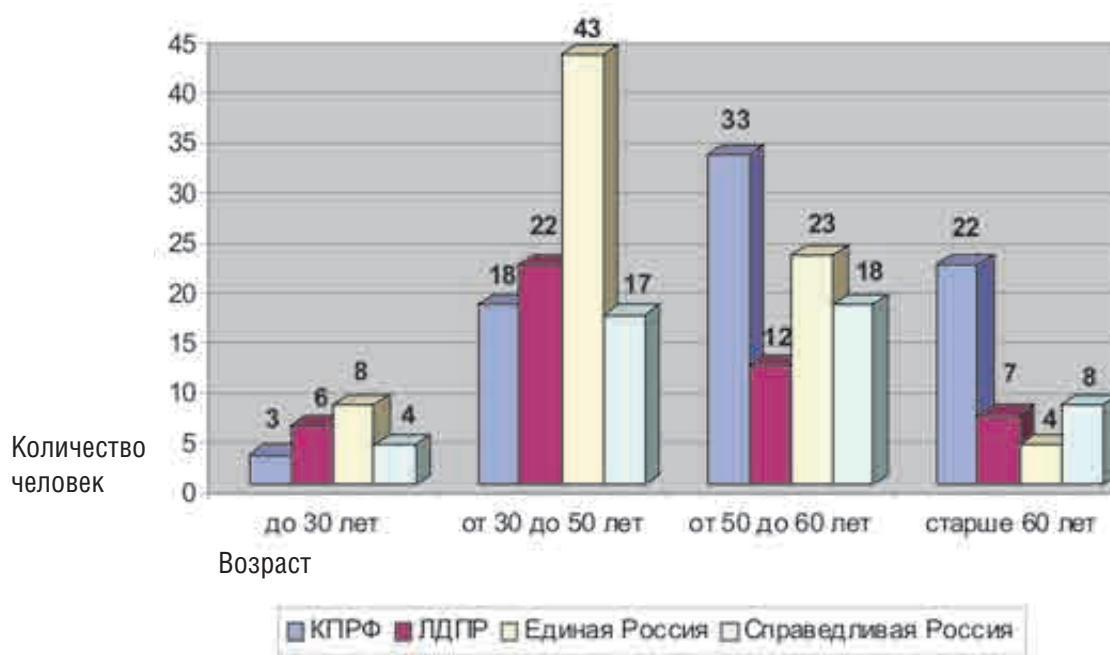
Безусловно, соблюдение названных критериев усложнит работу как избирательных комиссий, формирующих нижестоящие, так и представительств политических партий. Тем не менее, итогом работы станет компетентная и соответствующая требованиям современности команда, готовая к напряженной работе в избирательной системе.

Учитывая приведенные выше критерии, приведу количественный и качественный анализ избирательной системы первичного уровня Томского района (участковые избирательные комиссии).

На выборах депутатов Государственной Думы Федерального Собрания Российской Федерации шестого созыва на территории муниципального образования «Томский район» было сформировано 78 участковых избирательных комиссий с общим количеством членов участковых комиссий с правом решающего голоса — 505 человек.

По возрастному признаку соотношение кандидатов в члены УИК с правом решающего голоса от политических партий (КПРФ, ЛДПР, ЕДИНАЯ РОССИЯ, СПРАВЕДЛИВАЯ РОССИЯ) выглядит следующим образом:

Возрастной состав членов УИК Томского района



Здесь имеет смысл заострить внимание на двух моментах. Приведенная диаграмма хорошо иллюстрирует тот факт, что все политические партии слабо представлены молодыми людьми. В Томском районе это связано как с дефицитом кадров на селе, так и напрямую с партийной идеологией. Так, например, члены УИК пенсионного возраста, как правило, направляются «Коммунистической партией», что не может

не сказываться на работе комиссии. В силу специфики пожилого возраста часть членов комиссий от КПРФ не может полноценно исполнять свои обязанности. Это влечет за собой дополнительное распределение нагрузки между остальными членами комиссии.

Соотношение членов УИК с правом решающего голоса от политических партий по уровню образования:

Образование членов УИК Томского района

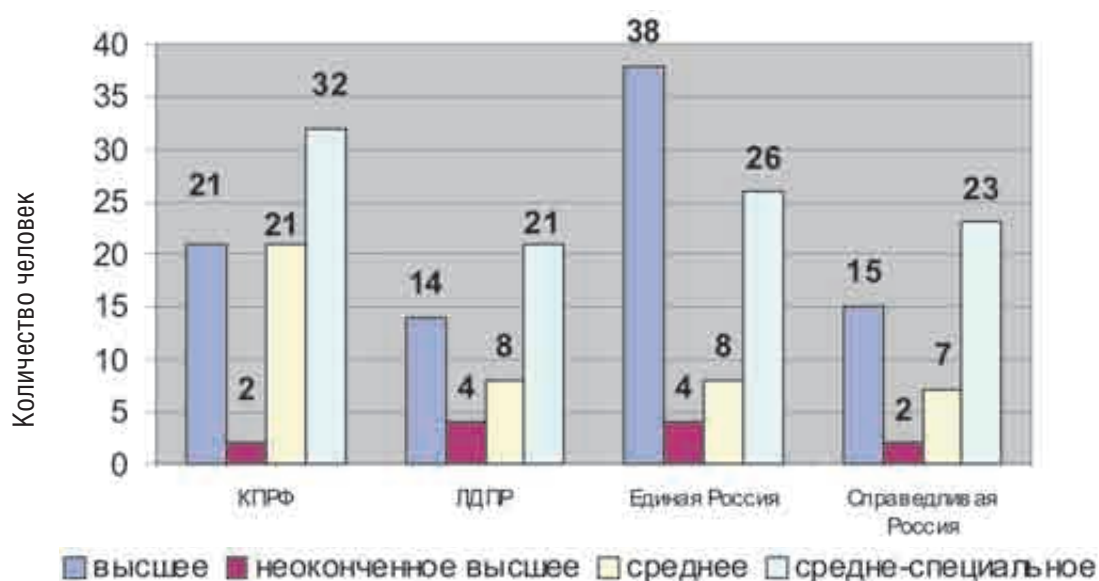
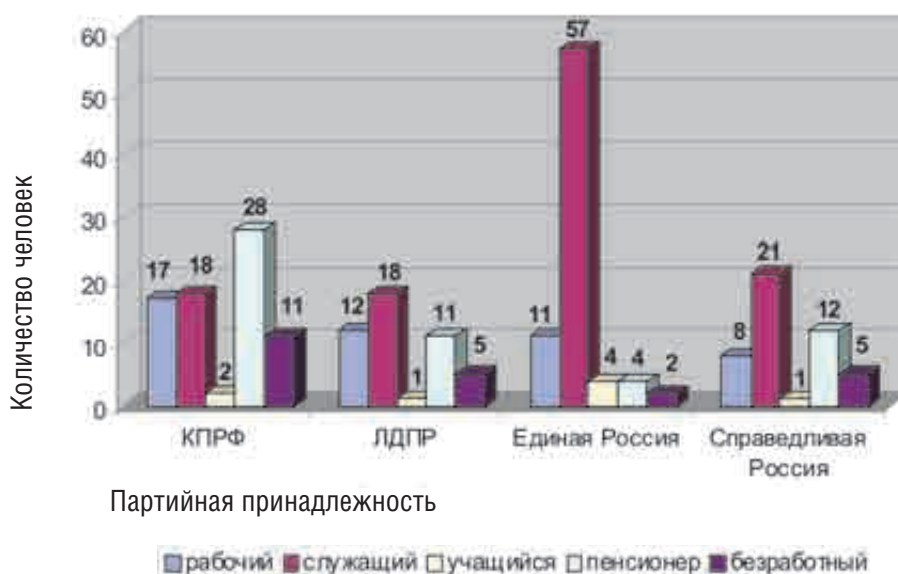


Таблица иллюстрирует, что в УИК партии представляют, как правило, людей с высшим и средним специальным образованием. Причем членов комиссий со средним специальным образованием от всех политических партий больше, чем с высшим образова-

ем. Это не касается лишь «ЕДИНОЙ РОССИИ», которая направляет в основном людей с высшим образованием. По сферам деятельности соотношение членов УИК с правом решающего голоса от политических партий выглядит следующим образом:

Социальная категория членов УИК Томского района



Из диаграммы видно, что у всех партий, кроме «ЕДИНОЙ РОССИИ» и КПРФ, социальные категории представлены примерно в равной мере. Исключение составляют лишь учащиеся (вузов и ссузов) – представителей молодежи, как уже говорилось выше, в комиссиях меньшинство. Большое количество членов комиссий от КПРФ — пенсионеры, единороссы же, напротив, представлены служащими разного уровня (в основном среднего и высшего звена). Из практики работы, необходимо также отметить, что именно служащие имеют больший опыт работы с людьми и

в делопроизводстве, поэтому значительная их часть становится руководящим составом УИК.

Совокупный процент представителей политических партий от общего количества членов УИК с правом решающего голоса в Томском районе 53% в количественном соотношении — это 268 человек. Подобная тенденция прослеживается практически во всех муниципальных образованиях Томской области.

Таким образом, получается, что большая часть членов УИК с правом решающего голоса на избирательных участках — это представители политических

партий. Приведенные выше диаграммы свидетельствуют о том, что основными критериями при выдвижении кандидатов от избирательного объединения являются не профессионализм, не уровень образования, не сфера деятельности, а скорее всего идеологические соображения. Кроме того, необходимо отметить и то, что в комиссиях недостаточно молодых людей, что исключает возможность преемственности при формировании новых составов УИК. Также нельзя оставить без внимания и такой факт: многие партии направляют членов комиссии по принципу «лишь бы был представитель». Часто это приводит к тому, что в УИКах оказываются люди неготовые или неспособные в силу разных причин полноценно работать. Однако, как бы там ни было, большая часть членов участковых избирательных комиссий – это грамотные, абсолютно адекватные люди, хорошо знающие свои обязанности.

Тем не менее, в воздухе витает недоверие. Недоверие к своим же — партийным ставленникам. Получается, что в то время как члены УИК с правом решающего голоса осуществляют работу с избирательными

биллетнями, а члены УИК с правом совещательного голоса и наблюдатели – представители всех партий, находящиеся в этот момент на каждом избирательном участке, тщательно следят за процессом подсчета голосов, внесением данных в увеличенную форму протокола и подведением итогов выборов на конкретном избирательном участке — Э. С. Юсубов на уровне Томской области и В. Е. Чуров на уровне всей Российской Федерации «химичат» над результатами выборов. Комично, не правда ли?

Возвращаясь к теме «честных выборов», которая так громко звучала во многих субъектах Российской Федерации, вспоминаются слова У. Черчилля. Говорил он примерно следующее: «... Плохое правительство выбирают хорошие люди, которые не ходят на выборы».

В свете последних событий так и хочется продолжить его фразу: «... А на следующий день эти хорошие люди бегут на митинг критиковать избирательную систему, призывая «отправить в отставку всех председателей всех избирательных комиссий».



ФИНАНСИРОВАНИЕ ПОДГОТОВКИ И ПРОВЕДЕНИЯ ВЫБОРОВ

В соответствии со статьями 26, 63, 70 Федерального закона от 18.05.2005 № 51-ФЗ «О выборах депутатов Государственной Думы Федерального Собрания Российской Федерации», Постановлением Избирательной комиссии Томской области от 29.09.2011 № 75/465 «О распределении средств федерального бюджета, выделенных Избирательной комиссии Томской области на подготовку и проведение выборов депутатов Государственной Думы Федерального Собрания Российской Федерации шестого созыва» было утверждено распределение средств федерального бюджета на финансовое обеспечение подготовки и проведения выборов депутатов Государственной Думы Федерального Собрания Российской Федерации шестого созыва.

Источником поступления денежных средств являлся федеральный бюджет.

Объем бюджетного финансирования для проведения на территории Томской области избирательной кампании по выборам депутатов Государственной Думы Федерального Собрания Российской Федерации шестого созыва составил 42783,98113 тыс. руб.

Учет расходования средств федерального бюджета, поступивших на финансовое обеспечение подготовки и проведения выборов депутатов Государственной Думы Федерального Собрания Российской Федерации шестого созыва, 23 ТИК и 777 УИК велся в соответствии с Инструкцией о порядке открытия и ведения счетов, учета, отчетности и перечисления денежных средств, выделенных из федерального бюджета Центральной избирательной комиссии Российской Федерации, другим избирательным комиссиям, комиссиям референдума, утвержденной Постановлением Центральной избирательной комиссии Российской Федерации от 21.08.2007 № 26/196-5.

Проверкой банковских операций, проведенной Контрольно-ревизионной службой при Избирательной комиссии Томской области на основании пунктов 19, 20 Плана мероприятий Контрольно-ревизионной службы при Избирательной комиссии Томской области в период проведения избирательной кампании по

выборам депутатов Государственной Думы Федерального Собрания Российской Федерации шестого созыва и депутатов Законодательной Думы Томской области, утвержденного постановлением Избирательной комиссии Томской области от 09.09.2011 № 70/408, нарушений не установлено.

Поступившие средства в полном объеме использованы 23 ТИК и 777 УИК на организацию и проведение избирательной кампании по выборам депутатов Государственной Думы Федерального Собрания Российской Федерации шестого созыва.

Кассовые операции осуществлялись в соответствии с Порядком ведения кассовых операций в Российской Федерации, утвержденным решением Совета Директоров Центрального Банка РФ от 22.09.1993 г. № 40.

Дополнительная оплата труда (вознаграждение) членам комиссии осуществлялась в соответствии с Порядком, утвержденным Постановлением Центральной избирательной комиссии Российской Федерации от 02.09.2011 № 30/266-6 «О размерах и порядке выплаты компенсации и дополнительной оплаты труда (вознаграждения) членам избирательных комиссий с правом решающего голоса, работникам аппаратов избирательных комиссий, а также выплат гражданам, привлекаемым к работе в комиссиях, в период подготовки и проведения выборов депутатов Государственной Думы Федерального Собрания Российской Федерации шестого созыва» согласно Постановлениям Избирательной комиссии Томской области:

— от 29.09.2011 № 75/469 «Об установлении размера дополнительной оплаты труда председателям территориальных избирательных комиссий, работающих не на постоянной (штатной) основе при проведении выборов депутатов Государственной Думы Федерального Собрания Российской Федерации шестого созыва»;

— от 29.09.2011 № 75/471 «Об установлении размера дополнительной оплаты труда председателям участковых избирательных комиссий, работающих не на постоянной (штатной) основе при проведении

выборов депутатов Государственной Думы Федерального Собрания Российской Федерации шестого созыва».

Средства федерального бюджета, выделенные Избирательной комиссией Томской области на подготовку и проведение выборов депутатов Государственной Думы Федерального Собрания Российской Федерации шестого созыва согласно утвержденной смете территориальным и участковым избирательным комиссиям использовались строго по целевому назначению.

Источником поступления денежных средств на подготовку и проведение выборов депутатов Законодательной Думы Томской области пятого созыва являлся областной бюджет.

Распределение средств областного бюджета на финансовое обеспечение подготовки и проведения выборов было утверждено в соответствии со статьями 18, 58, 65 Закона Томской области от 12.07.2006 № 147-03 «О выборах депутатов Законодательной Думы Томской области», постановлением Избирательной комиссии Томской области от 29.09.2011 № 75/466 «О распределении средств областного бюджета, выделенных Избирательной комиссии Томской области на подготовку и проведение выборов депутатов Законодательной Думы Томской области пятого созыва».

Объем бюджетного финансирования для проведения девятью территориальными, двадцатью одной окружной и семисот семьдесятю семью участковыми избирательными комиссиями избирательной кампании по выборам депутатов Законодательной Думы Томской области пятого созыва составил 35 868,1292 тыс. руб. (для сравнения: в 2007 году сумма составила 30 млн рублей).

В результате проведенной Контрольно-ревизионной службой при Избирательной комиссии Томской области проверки финансовых отчетов о поступлении и расходовании бюджетных средств в период проведения указанной избирательной кампании установлено, что кассовые расходы осуществлены окружными комиссиями в размере финансирования, остатка денежных средств не выявлено, учет расходов средств областного бюджета, поступивших на финансовое обеспечение подготовки и проведения выборов, велся в соответствии с Инструкцией о порядке открытия и ведения счетов, учета, отчетности и перечисления денежных средств, выделенных из областного бюджета Избирательной комиссии Томской области, другим избирательным комиссиям на подготовку и проведение выборов, эксплуатацию и развитие средств автоматизации, обучение организаторов выборов и избирателей, обеспечение деятельности избирательных комиссий, утвержденной постановлением Избирательной комиссии Томской области от 08.09.2011 № 70/416.

Проверкой банковских операций нарушений также установлено не было. Поступившие средства использованы избирательными комиссиями, действовавшими на территории области, по целевому назначению — на организацию и проведение избирательной кампании по выборам депутатов Законодательной Думы Томской области пятого созыва.

ИЗБИРАТЕЛЬНЫЕ ФОНДЫ ИЗБИРАТЕЛЬНЫХ ОБЪЕДИНЕНИЙ

В соответствии со статьей 65 Федерального закона от 18 мая 2005 г. N 51-ФЗ «О выборах депутатов Государственной Думы Федерального Собрания Российской Федерации» политическая партия, выдвинувшая федеральный список кандидатов, обязана открыть специальный избирательный счет для формирования своего избирательного фонда после получения копии федерального списка кандидатов, заверенного Центральной избирательной комиссией Российской Федерации.

Региональное отделение политической партии при наличии указанного в законе решения уполномоченного уставом политической партии руководящего органа политической партии вправе открыть в субъекте Российской Федерации, в котором оно зарегистрировано, специальный избирательный счет для формирования своего избирательного фонда после представления в избирательную комиссию субъекта Российской Федерации копии федерального списка кандидатов, заверенного Центральной избирательной комиссией Российской Федерации.

Таким правом в период избирательной кампании по выборам депутатов Государственной Думы Федерального Собрания Российской Федерации шестого созыва воспользовались три региональных отделения политических партий, зарегистрированных на территории Томской области:

Региональное отделение Политической партии СПРАВЕДЛИВАЯ РОССИЯ в Томской области,

Томское региональное отделение Всероссийской политической партии «ЕДИНАЯ РОССИЯ»,

Томское региональное отделение политической партии « ПАТРИОТЫ РОССИИ».

Согласно сводным данным итоговых финансовых отчетов в избирательные фонды избирательных объединений для проведения избирательной кампании по выборам депутатов Государственной Думы Федерального Собрания Российской Федерации шестого созыва на территории Томской области всего поступило 18 710 000 руб., из них : 12 400 000 руб. — в избирательный фонд Регионального отделения Политической партии СПРАВЕДЛИВАЯ РОССИЯ в

Томской области, 6000000 руб. — Томского регионального отделения Всероссийской политической партии «ЕДИНАЯ РОССИЯ», 310000 руб. — Томского регионального отделения политической партии «ПАТРИОТЫ РОССИИ».

Основную долю поступлений составили пожертвования юридических лиц (17 400 000 руб.) и собственные средства избирательных объединений/ региональных отделений (1 310 000 руб.). Юридические лица были наиболее активны в финансировании выборной кампании Регионального отделения Политической партии СПРАВЕДЛИВАЯ РОССИЯ в Томской области.

Общая сумма расходов региональных отделений избирательных объединений в Томской области

при проведении выборов депутатов Государственной Думы Федерального Собрания Российской Федерации шестого созыва составила 18 710 000 руб. Большая часть средств избирательных фондов израсходована на оплату работ, услуг информационного и консультационного характера — 10 918 991,60 руб. Примечательно, что вся эта сумма была израсходована исключительно региональным отделением Политической партии СПРАВЕДЛИВАЯ РОССИЯ в Томской области. На проведение предвыборной агитации израсходовано 5 576 242,96 руб.

Основные направления расходования средств избирательных фондов региональных отделений политических партий приведены в таблице.

Отчет № 7.17. 24.01.2012
9:48:31

Сведения о поступлении и расходовании средств Избирательных фондов избирательных объединений (на основании итоговых финансовых отчетов)

Выборы депутатов Государственной Думы Федерального Собрания Российской Федерации шестого созыва по Томской области

Количество региональных отделений политических партий, открывших специальные избирательные счета: 3
Количество региональных отделений политических партий, предоставивших итоговый финансовый отчет: 3

По состоянию
на 02.12.2011

№ п/п	Источник поступления	Шифр строки	Итого, рублей	Региональное отделение Политической партии СПРАВЕДЛИВАЯ РОССИЯ в Томской области	Томское региональное отделение Всероссийской политической партии «ЕДИНАЯ РОССИЯ»	Томское региональное отделение политической партии «ПАТРИОТЫ РОССИИ»
1	2	3	4	5	6	7
1	Поступило средств в избирательный фонд, всего	10	18 710 000,00	12 400 000,00	6000000	310000
1.1	Поступило средств в установленном порядке для формирования избирательного фонда	20	18 710 000,00	12 400 000,00	6000000	310000
1.1.1	Собственные средства политической партии/ регионального отделения политической партии	30	1 310 000,00	0,00	1000000	310000
1.1.2	Добровольные пожертвования гражданина	40	0,00	0,00	0	0
1.1.3	Добровольные пожертвования юридического лица	50	17 400 000,00	12 400 000,00	5000000	0

1	2	3	4	5	6	7
1.2	Поступило в избирательный фонд денежных средств, подпадающих под действие ч. 2, 4 и 7 ст. 64 Федерального закона от 18.05.2005 г. № 51-ФЗ	60	0,00	0,00	0	0
1.2.1	Собственные средства политической партии / регионального отделения политической партии	70	0,00	0,00	0	0
1.2.2	Средства гражданина	80	0,00	0,00	0	0
1.2.3	Средства юридического лица	90	0,00	0,00	0	0
2	Возвращено денежных средств из избирательного фонда, всего	100	0,00	0,00	0	0
2.1	Перечислено в доход бюджета	110	0,00	0,00	0	0
2.2	Возвращено жертвователям денежных средств, поступивших с нарушением установленного порядка	120	0,00	0,00	0	0
2.2.1	Гражданам, которым запрещено осуществлять пожертвования либо не указавшим обязательные сведения в платежном документе	130	0,00	0,00	0	0
2.2.2	Юридическим лицам, которым запрещено осуществлять пожертвования либо не указавшим обязательные сведения в платежном документе	140	0,00	0,00	0	0
2.2.3	Средств, превышающих предельный размер добровольных пожертвований	150	0,00	0,00	0	0
2.3	Возвращено жертвователям денежных средств, поступивших в установленном порядке	160	0,00	0,00	0	0
3	Израсходовано средств, всего	170	18 710 000,00	12 400 000,00	6000000	310000
3.1	На организацию сбора подписей избирателей	180	224 914,00	0,00	0	224914
3.1.1	Из них на оплату труда лиц, привлекаемых для сбора подписей избирателей	190	215 914,00	0,00	0	215914

3.2	На предвыборную агитацию через организации телерадиовещания	200	2 545 251,96	948 628,40	1596623,56	0
3.3	На предвыборную агитацию через редакции периодических печатных изданий	210	507 325,00	0,00	507325	0
3.4	На выпуск и распространение печатных и иных агитационных материалов	220	2 523 666,55	505 980,00	2017686,55	0
3.5	На проведение публичных массовых мероприятий	230	0,00	0,00	0	0
3.6	На оплату работ (услуг) информационного и консультационного характера	240	10 918 991,60	10 918 991,60	0	0
3.7	На оплату других работ (услуг), выполненных (оказанных) юридическими лицами или гражданами РФ по договорам	250	1 864 670,09	26 400,00	1753184,09	85086
3.8	На оплату иных расходов, непосредственно связанных с проведением избирательной кампании	260	125 180,80	0,00	125180,8	0
4	Распределено неизрасходованного остатка средств фонда пропорционально перечисленным в избирательный фонд денежным средствам	270	0,00	0,00	0	0
5	Остаток средств фонда на дату сдачи отчета (заверяется банковской справкой) (стр.280 = стр.10 - стр.100 - стр.170 - стр.270)	280	0,00	0,00	0	0

Формирование избирательных фондов избирательных объединений при проведении выборов депутатов Законодательной Думы Томской области пятого созыва осуществлялось в соответствии с главой 9 Закона Томской области от 12.06.2006 № 147-ОЗ «О выборах депутатов Законодательной Думы Томской области».

Источниками формирования избирательных фондов избирательных объединений являлись :

- собственные средства избирательных объединений;
- добровольные пожертвования граждан;
- добровольные пожертвования юридических лиц.

Согласно сводным данным итоговых финансовых отчетов в избирательные фонды избирательных объединений по единому избирательному округу поступило 31 749 104 рублей.

Максимальный размер избирательного фонда зафиксирован у регионального отделения Всероссийской политической партии «Единая Россия» — 20 084 454 руб. (для сравнения: в 2007 году — 62,3 млн руб.), на втором месте — региональное отделение Политической партии СПРАВЕДЛИВАЯ РОССИЯ в Томской области — 6 127 200 руб., на третьем — Томское региональное отделение политической партии ЛДПР — 1 920 000 руб. В целом структура поступлений средств в избирательные фонды избирательных объединений представлена в приведенной ниже таблице.

1.2.3	Средства юридического лица	90	650000,00	600000,00	0,00	0,00	0,00	0,00	0,00	0,00	50000,00
2	Возвращено денежных средств из избирательного фонда, всего	100	800000,00	600000,00	0,00	0,00	0,00	0,00	0,00	0,00	200000,00
2.1	Перечислено в доход бюджета	110	0,00	0,00	0,00	0,00	0,00	0,00	0,00	0,00	0,00
2.2	Возвращено жертвователям денежных средств, поступивших с нарушением установленного порядка	120	800000,00	600000,00	0,00	0,00	0,00	0,00	0,00	0,00	200000,00
2.2.1	Гражданам, которым запрещено осуществлять пожертвования либо не указавшим обязательные сведения в платежном документе	130	150000,00	0,00	0,00	0,00	0,00	0,00	0,00	0,00	150000,00
2.2.2	Юридическим лицам, которым запрещено осуществлять пожертвования либо не указавшим обязательные сведения в платежном документе	140	650000,00	600000,00	0,00	0,00	0,00	0,00	0,00	0,00	50000,00
2.2.3	Средств, превышающих предельный размер добровольных пожертвований	150	0,00	0,00	0,00	0,00	0,00	0,00	0,00	0,00	0,00
2.3	Возвращено жертвователям денежных средств, поступивших в установленном порядке	160	0,00	0,00	0,00	0,00	0,00	0,00	0,00	0,00	0,00
3	Израсходовано средств, всего	170	30760996,89	5527200,00	1144100,00	1804943,56	481400,00	1918899,33	19884454,00		
3.1	На организацию сбора подписей избирателей	180	2722,00	0,00	1400,00	0,00	1322,00	0,00	0,00	0,00	
3.1.1	Из них на оплату труда лиц, привлекаемых для сбора подписей избирателей	190	0,00	0,00	0,00	0,00	0,00	0,00	0,00	0,00	
3.2	На предвыборную агитацию через организацию телерадиовещания	200	13791101,61	2425045,80	204110,00	988404,56	0,00	586815,00	9602726,25		
3.3	На предвыборную агитацию через редакции периодических печатных изданий	210	3373600,01	87050,00	184000,00	151000,00	465000,00	0,00	2486550,01		

3.4	На выпуск и распространение печатных и иных агитационных материалов	220	10932180,96	2334000,00	704190,00	637240,00	0,00	1290084,33	59666666,63
3.5	На проведение публичных массовых мероприятий	230	291580,00	0,00	35400,00	6180,00	0,00	0,00	250000,00
3.6	На оплату работ (услуг) информационного и консультационного характера	240	0,00	0,00	0,00	0,00	0,00	0,00	0,00
3.7	На оплату других работ (услуг), выполненных (оказанных) юридическими лицами или гражданами РФ по договорам	250	2300493,31	681104,20	0,00	3000,00	15078,00	42000,00	1543311,11
3.8	На оплату иных расходов, непосредственно связанных с проведением избирательной кампании	260	69319,00	0,00	15000,00	19119,00	0,00	0,00	35200,00
4	Распределено неизрасходованного остатка средств фонда пропорционально перечисленным в избирательный фонд денежным средствам	270	188107,11	0,00	1950,00	185056,44	0,00	1100,67	0,00
5	Остаток средств фонда на дату сдачи отчета (заверяется банковской справкой) (стр.280 = стр.10 - стр.100 - стр.170 - стр.270)	280	0,00	0,00	0,00	0,00	0,00	0,00	0,00




Алексей СЕВОСТЬЯНОВ
член Избирательной комиссии Томской области
с правом решающего голоса, председатель
Томского областного отделения Союза журналистов России

«НАРУЖКА» КАК ИСТОЧНИК СМЫСЛОВ КАМПАНИИ

Думская избирательная кампания сезона-2011 войдет в анналы местных политтехнологов и наблюдателей (в хорошем, классическом понимании слова «наблюдатель») как кампания с доминирующей ролью наружной рекламы. Причем речь идет не только о беспрецедентно больших суммах на «наружку» в партийных бюджетах, но и о невиданном прежде эффекте, когда содержание наружной рекламы начинает влиять на идеологические смыслы избирательной кампании и определяет ее информационное поле.

По сути, в эффекте политического маркетинга нет ничего необычного, поскольку политический товар ничем не отличается от потребительского, и спрос на него определяют качество рекламного предложения и «упаковка». Однако в завершившемся избирательном сезоне мастера партийной «упаковки» превзошли и свои возможности, и ожидания заказчиков.



Объяснений такому резко увеличившемуся интересу к уличной рекламе со стороны политических технологов и менеджеров избирательных штабов несколько. Первое и главное объяснение — клиповое сознание избирателей, которые всё чаще берегут свои время и нервы, отказываясь от прочтения многостраничных программ конкурентов в газетах и в другой печатной продукции. Среднестатистический городской житель нового века ещё может прочитать упаковку, в состоянии уловить радиный джингл, в силах потратить несколько минут на телевизионный рекламный ролик, но под расстрелом не засядет за прочтение разворота в газете или многостраничный буклет.

Объяснение № 2 популярности наружной рекламы — гарантированная доставка сигнала, который штабы хотели бы донести до избирателя. Если доставка печатных материалов всегда лежит на совести подрядчиков штабов (или в лучшем случае на контрольных службах заказчика), а аудитория телерадиороликов с предвыборной агитацией крайне сложна для измерения, то стандартный рекламный щит на улице с 18-метровой картинкой, 200-метровый баннер на фасаде здания или полноцветный динамичный светодиодный экран с ротацией 20-секундного ролика в 200 раз в сутки — видны и заметны всем и каждому.

Вот почему в думской кампании-2011 и «Единая» партия власти, и «Справедливая», и КПРФ, и ЛДПР, и «Правое дело», и «Яблоко» уделили столько внимания и выделили столько ресурсов на наружную рекламу. Затраты на «наружку», разумеется, коррелировались с финансовыми возможностями партий (и здесь «Единой» конкуренции не составила ни одна партия), однако удельный вес затрат на уличную рекламу на региональном уровне был одинаково высок почти у всех.

Колоссальное внимание уличной рекламе придала «Единая Россия», причём как в федеральной кампании по выборам Государственной Думы России, так и в региональной кампании по выборам



Законодательной Думы области. Эта кампания стартовала в июне проектом по формированию социального оптимизма «Улыбнись прохожему», в рамках которого партия пыталась разрядить напряжённую политическую обстановку призывами улыбаться. Причём призывы и улыбки встречали томичей, северчан и жителей районов области как со щитовой рекламы, так и с бортов общественного транспорта.

Кампания партии власти продолжилась персонифицированными баннерами с лицами как лидеров федеральной «тройки» (Виктор Кресс, Людмила Огородова, Елена Ушакова), так и с портретами «тройки» региональной (Сергей Ильиних, Ольга Кобякова, Владимир Жидких).



А ещё были мобилизационные баннеры от Кресса и Ильиных и солидное количество баннеров с лицами кандидатов-мажоритарников. Причём впервые за

последние десятилетия кампания наружной рекламы проходила не только в крупных городах, но и в районных центрах области.



Персонифицированной была уличная реклама у ЛДПР (гениальный в своей угрюмости Владимир Жириновский) и «Яблока» (робкое выражение лица лидера партии Григория Явлинского, слабо гармонирующее со слоганом «Россия требует перемен!»).



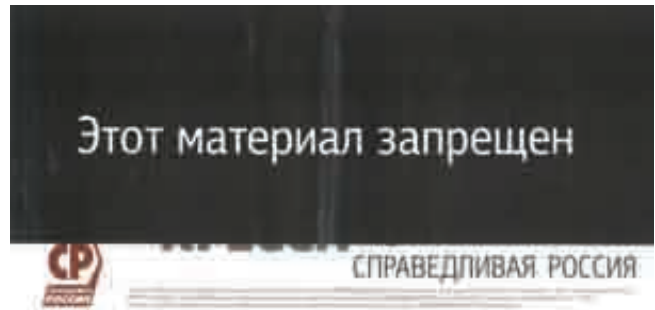
Наделенный полномочиями главы «Правого дела» Михаил Прохоров также украшал баннеры своей персоной со скормунизденным из кинофильма Сергея

Бодрова слоганом «Сила в правде», однако после потери полномочий и яркого лица «правые» обошлись абсолютно безликим баннером с вопросом «А вы согласны?».



КРПФ, наоборот, начали кампанию с безликого баннера-вопроса «Как вам живётся при капитализме?», а закончили прекрасно отфотошопленным Геннадием Зюгановым с мощным слоганом «Заставим вернуть украденное!».

Но подлинной изюминкой кампании стали баннеры «Справедливой России» с зажигательным призывом «Нет отставке Кресса!». Хрестоматийное, но от этого не менее находчивое присоединение к чужому бренду (которое злые языки назвали тупым паразитированием на уходящем губернаторе) позволили томским справороссам набрать немало голосов тех, кто симпатизирует Виктору Крессу, кто тоскует по открытым выборам губернаторов и кто не очень переваривает партию власти, список которой Кресс, как и во все предыдущие политсезоны, возглавил.



Сам губернатор поначалу отнесся к появившимся баннерам индифферентно, однако затем справедливо заметил, что «Справедливой России» неплохо было бы спросить его мнение по поводу использования громкой фамилии агитации. Это и стало для «эсеров» еще одним трамплином к успеху: последующая кампания «Этот материал запрещён», представляющая собой белые буквы на огромной чёрной плашке, стала заметной не только на улицах. Технологи «справороссов» грамотно развернули тему «преследования» партии, зажима «свободы слова» в свою пользу.

После чего тема «запрета» стала одним из трендов избирательной кампании в целом, на ней успешно ехали не только «справороссы» и коммунисты, но и все участники гонки, конкурирующие с уязвимой в силу принадлежности ко власти партией «Единая Россия».

Обвинения в оголтелом использовании административного ресурса и желании зачистить под себя всю политическую поляну органично легли в стереотипы значительной части электоральных групп, подуставших от монополии. А яркие ходы в наружной рекламе и неготовность власти и её партии быстро реагировать на неожиданные вызовы, только помогли эти стереотипы усилить.

Хочется верить, что вызовы станут выводами, и смело прогнозировать, что следующая уличная предвыборная баталия будет ещё более захватывающей.



Л. И. ОРЛОВА
председатель территориальной Избирательной комиссии
ЗАТО Северск

4 декабря 2011 года состоялись выборы депутатов Государственной Думы Федерального Собрания Российской Федерации шестого созыва и депутатов Законодательной Думы Томской области пятого созыва. Совмещение выборов двух уровней, конечно, вызвало ряд сложностей в организации работы участковых избирательных комиссий, однако, несмотря на все трудности, выборы прошли успешно.

Важную роль в качественном проведении выборов сыграло использование комплексов обработки избирательных бюллетеней (КОИБ-2010). Действительно, применение технических средств при подсчете голосов значительно сокращает объем работы членов участковых избирательных комиссий, исключает «человеческий фактор», обеспечивая точность подсчета голосов избирателей, и, что немаловажно, существенно снижает возможность фальсификации при определении результатов. Исключает фальсификацию и предусмотренный Законом Томской области «О выборах депутатов Законодательной Думы Томской области» пятипроцентный ручной пересчет, который проводился на избирательных округах № 10 и № 11 в ЗАТО Северск. Разница между данными КОИБ и данными ручного подсчета была в пределах допустимых норм, что укрепило доверие избирателей к итогам голосования.

Однако комплексы обработки избирательных бюллетеней не смогли бы настолько повысить эффективность избирательного процесса, если бы не специальные обучающие семинары по работе с ними. За организацию семинаров следует поблагодарить



Избирательную комиссию Томской области. Обучение проводилось представителями новосибирской компании ООО «Салют», при этом занятия посещали не только операторы КОИБ, чьи кандидатуры были выдвинуты от каждой участковой избирательной комиссии, но и председатели избирательных комиссий. Кроме того, председателям участковых избирательных комиссий был продемонстрирован фильм, подготовленный и предоставленный Избирательной комиссией Томской

области, о действиях в случае возникновения нестандартных ситуаций. Поэтому можно с уверенностью сказать, что именно такая качественная и всесторонняя подготовка к работе с КОИБ членов участковых избирательных комиссий и обеспечила успех в проведении выборов 4 декабря 2011 года.

Все же следует отметить, что кроме очевидных преимуществ работы с КОИБ, существует и ряд отрицательных моментов — в частности, тот факт, что процент недействительных бюллетеней на участках,

использовавших в день голосования комплексы обработки избирательных бюллетеней, выше, чем на избирательных участках, где подсчет голосов проводился вручную. Это объясняется тем, что сканер у КОИБ очень чувствителен, и порой неаккуратность избирателя может стать причиной отнесения КОИБ бюллетеня к недействительному.

Однако несмотря на этот недостаток, можно сделать вывод, что внедрение КОИБ — это, несомненно, верный курс в модернизации всего избирательного процесса.



К. В. ШКАРЛАТОВ
Председатель ТИК Октябрьского района г. Томска

ВРЕМЯ ПОДВЕСТИ ИТОГИ

Избирательная кампания по выборам депутатов Государственной Думы Федерального Собрания шестого созыва и депутатов Законодательной Думы Томской области пятого созыва завершена. Выборы состоялись, признаны действительными, официальные итоги опубликованы. Выборы любого уровня — дело серьезное и ответственное. В Томской области день 4 декабря 2011 года для избирателей был уника-

лен тем, что в этот день были совмещены выборы двух уровней — федерального и областного. Этот факт определил многие особенности данной избирательной кампании и ярко обозначил спорные вопросы, требующие дальнейшего обсуждения и проработки. Попытаюсь обозначить основные проблемы, представляющие особую значимость в работе избирательных комиссий всех уровней.

С началом любой избирательной кампании перед председателем территориальной либо окружной комиссии встают две важнейшие задачи: определение мест для проведения голосования и формирование участковых избирательных комиссий. Для проведения голосования и подсчета голосов избирателей главой местной администрации по согласованию с соответствующей территориальной (окружной) комиссией образуются избирательные участки. Государственные органы, органы местного самоуправления, государственные и муниципальные учреждения обязаны оказывать комиссиям содействие в реализации их полномочий, в частности на безвозмездной основе предоставлять необходимые помещения, транспортные средства и техническое оборудование. В то же время наблюдается тенденция по сокращению количества помещений, пригодных для проведения голосования и принадлежащих муниципалитету. Все больше таких помещений переходит из государственной в частную собственность и договариваться с новыми собственниками, ссылаясь на федеральное законодательство о выборах с каждым разом все сложнее. Именно по этой причине в некоторых школах сейчас одновременно располагаются до четырех избирательных участков. Есть территории, где школы и иные муниципальные учреждения находятся на очень большом расстоянии от основного сосредоточения избирателей либо отсутствуют вовсе. Для того, чтобы создать максимальные удобства для избирателей, нужно порой идти на значительные финансовые затраты по организации доставки избирателей к месту голосования.

По вопросу о формировании избирательных комиссий. Особенно это касается участковых комиссий — наиболее ответственного, ключевого звена. Основная сложность, с которой приходится постоянно сталкиваться — это отсутствие у претендентов, желающих стать членами избирательных комиссий, опыта работы в данной системе, а главное, элементарных знаний в области избирательного права. При формировании избирательных комиссий любого уровня учитываются предложения от политических партий, общественных объединений и собраний избирателей по месту жительства и работы. В этой связи важно помнить, что предложения от политических партий необходимо не просто учитывать, а в обязательном порядке включать в составы комиссий. Опыт показывает, что только желание работать на выборах есть необходимое, но недостаточное условие для полноценной работы члена избирательной комиссии. Важно всегда осознавать все стадии избирательного процесса, их сущность и задачи. Ведь назначенные в состав представители партий, общественных объединений, как правило, не имеют достаточного опыта участия в организации и проведении избирательного процесса, абсолютно или

очень слабо ориентируются в действующем законодательстве. В конечном результате работа малоквалифицированных членов комиссий порой не только не способствует ее эффективной деятельности, но и служит причиной проявления существенных недостатков, нарушения прав всех участников избирательного процесса — от кандидатов до рядового избирателя. Отсюда возникает недоверие к работе как отдельной участковой избирательной комиссии, так и к избирательной системе в целом. Считаю необходимым в законодательном порядке определить обязательный перечень требований к кандидатам в члены избирательных комиссий, подтвержденный наличием соответствующих документов у кандидатов в члены либо тестированием. В состав избирательных комиссий должны входить граждане, осознающие всю полноту ответственности, возложенной на них, и уже владеющие основами избирательного законодательства.

Информационные и компьютерные технологии все в большем объеме вторгаются в избирательные процессы. Нормативные документы, статистические и отчетные формы в электронном виде уже стали нормой. Использование на выборах специальных комплексов обработки избирательных бюллетеней (КОИБ), проведение электронного голосования уже реальность. Поэтому можно считать велением времени умение каждого члена избирательной комиссии работать на компьютере. Это решило бы многие проблемы с отчетностью и оперативностью в работе комиссий.

Другая сторона работы избирательных комиссий связана с переоценкой значимости уже имеющегося опыта работы в избирательной системе. Необходимо осознавать, что избирательный процесс — это живая, развивающаяся система. Для поддержания необходимой квалификации необходимо постоянно повышать свой уровень знаний, отслеживать все изменения избирательного законодательства. Одного опыта работы, не подкрепленного знанием действующих законов, недостаточно для полноценной деятельности. В период подготовки выборов с председателями и секретарями избирательных комиссий всегда проводится специальная учеба с теоретическими и практическими занятиями. Сегодняшняя ситуация подсказывает, что этих мероприятий недостаточно, следует привлечь к обучению всех членов избирательных комиссий.

Одним из решений проблемы слабой подготовленности членов избирательных комиссий является создание кадрового резерва. В него могут попасть все желающие, особенно молодежь. Главное, чтобы знания и имеющиеся навыки работы поступающих в резерв соответствовали установленным требованиям.

Также хотелось бы отметить важность работы с рядовыми избирателями. Выборы в нашей стране являются высшим и непосредственным выражением власти народа. Не секрет, что с каждым годом у людей растет недоверие к выборам. Можно предположить, что одна из причин этого процесса кроется в слабой правовой и информативной подготовке электората. Нужно возродить систематическую, планомерную подготовку избирателей к выборам. Действительно, сейчас избирательный процесс стал максимально прозрачен и открыт, но если человек не подготовлен, не знает, как должно быть все в действительности и в соответствии с законодательством, он всегда будет сомневаться в происходящем. Последнее время гражданская активность и интерес к выборам в обществе повысились, но незнание, отсутствие ориентиров в конечном итоге порождает сомнения. Средствам

массовой информации необходимо проводить разъяснительную работу с электоратом. Постараться в доходчивой форме донести до каждого избирателя суть избирательного процесса, его составляющие, по каким принципам образуются избирательные участки, как формируются списки избирателей и так далее. Такая подготовительная работа поможет избежать множества недоразумений и возможных жалоб на работу избирательных комиссий в дальнейшем.

Окончание одних выборов всегда является началом следующих. Сейчас мы уже вступили в избирательную кампанию по выборам Президента Российской Федерации. Времени на проведение каких-либо кардинальных изменений в системе у нас нет. Но главное — есть желание исправить имеющиеся недостатки в работе. Надеюсь, что желания, возможности и реальность совпадут.





ИЗБИРАТЕЛЬНАЯ КОМИССИЯ ТОМСКОЙ ОБЛАСТИ

ПОСТАНОВЛЕНИЕ

07.12.2011

г. Томск

№ 97/626

На основании данных, содержащихся в первых экземплярах протоколов территориальных избирательных комиссий об итогах голосования на выборах депутатов Государственной Думы Федерального Собрания Российской Федерации шестого созыва 4 декабря 2011 года, в соответствии с частями 1 и 6 статьи 81, частью 3 статьи 86 Федерального закона «О выборах депутатов Государственной Думы Федерального Собрания Российской Федерации»

Избирательная комиссия Томской области постановляет:

1. Утвердить протокол Избирательной комиссии Томской области об итогах голосования на территории Томской области на выборах депутатов Государственной Думы Федерального Собрания Российской Федерации шестого созыва 4 декабря 2011 года (прилагается).

2. Опубликовать в газете «Томские новости» не позднее 16 декабря 2011 года указанный в пункте 1 настоящего постановления протокол об итогах голосования и прилагаемую к нему сводную таблицу Избирательной комиссии Томской области об итогах голосования на территории Томской области на выборах депутатов Государственной Думы Федерального Собрания Российской Федерации шестого созыва.

3. Разместить данные сводных таблиц территориальных избирательных комиссий, содержащиеся в протоколах всех участковых избирательных комиссий об итогах голосования на выборах депутатов Государственной Думы Федерального Собрания Российской Федерации шестого созыва, в журнале «Томский избиратель» и на сайте Избирательной комиссии Томской области в сети Интернет.

Председатель Избирательной комиссии
Томской области

Э. С. Юсубов

Секретарь Избирательной комиссии
Томской области

М. А. Маевская

**Выборы депутатов Государственной Думы Федерального Собрания
Российской Федерации шестого созыва
4 декабря 2011 года**

**ПРОТОКОЛ
Избирательной комиссии субъекта Российской Федерации
об итогах голосования на территории Томской области**

Число территориальных избирательных комиссий на территории субъекта Российской Федерации	23
Число протоколов территориальных избирательных комиссий об итогах голосования, на основании которых составлен протокол избирательной комиссии субъекта Российской Федерации об итогах голосования	23
Число избирательных участков, итоги голосования по которым были признаны недействительными	0
Суммарное число избирателей, включенных в списки избирателей на момент окончания голосования на избирательных участках, итоги голосования по которым были признаны недействительными	0

После предварительной проверки правильности составления протоколов территориальных избирательных комиссий об итогах голосования избирательная комиссия субъекта Российской Федерации путем суммирования данных, содержащихся в первых экземплярах протоколов территориальных избирательных комиссий, у с т а н о в и л а :

1	Число избирателей, внесенных в списки избирателей на момент окончания голосования	0	7	8	2	8	1	7
2	Число избирательных бюллетеней, полученных участковыми избирательными комиссиями	0	7	0	0	6	1	5
3	Число избирательных бюллетеней, выданных избирателям, проголосовавшим досрочно	0	0	0	0	4	3	2
4	Число избирательных бюллетеней, выданных участковыми избирательными комиссиями избирателям в помещениях для голосования в день голосования	0	3	7	5	4	3	4
5	Число избирательных бюллетеней, выданных избирателям, проголосовавшим вне помещений для голосования в день голосования	0	0	1	9	1	6	6
6	Число погашенных избирательных бюллетеней	0	3	0	5	5	8	2
7	Число избирательных бюллетеней, содержащихся в переносных ящиках для голосования	0	0	1	9	5	9	5
8	Число избирательных бюллетеней, содержащихся в стационарных ящиках для голосования	0	3	7	5	1	3	9
9	Число недействительных избирательных бюллетеней	0	0	0	7	3	2	8
10	Число действительных избирательных бюллетеней	0	3	8	7	4	0	6
11	Число открепительных удостоверений, полученных участковыми избирательными комиссиями	0	0	1	7	0	7	9
12	Число открепительных удостоверений, выданных участковыми избирательными комиссиями избирателям на избирательных участках до дня голосования	0	0	0	9	2	0	3
13	Число избирателей, проголосовавших по открепительным удостоверениям на избирательных участках	0	0	0	7	0	3	3
14	Число погашенных неиспользованных открепительных удостоверений	0	0	0	7	8	7	6
15	Число открепительных удостоверений, выданных избирателям территориальными избирательными комиссиями	0	0	0	0	1	4	4

16	Число утраченных открепительных удостоверений	0	0	0	0	0	0	0
17	Число утраченных избирательных бюллетеней	0	0	0	0	0	0	1
18	Число избирательных бюллетеней, не учтенных при получении	0	0	0	0	0	0	0
Наименования политических партий, зарегистрировавших федеральные списки кандидатов		Число голосов избирателей, поданных за каждый федеральный список кандидатов						
19	1. Политическая партия «СПРАВЕДЛИВАЯ РОССИЯ»	0	0	5	2	9	1	7
20	2. Политическая партия «Либерально-демократическая партия России»	0	0	7	0	4	5	3
21	3. Политическая партия «ПАТРИОТЫ РОССИИ»	0	0	0	5	2	3	6
22	4. Политическая партия «Коммунистическая партия Российской Федерации»	0	0	8	8	3	7	3
23	5. Политическая партия «Российская объединенная демократическая партия «ЯБЛОКО»	0	0	1	8	3	7	9
24	6. Всероссийская политическая партия «ЕДИНАЯ РОССИЯ»	0	1	4	8	0	8	2
25	7. Всероссийская политическая партия «ПРАВОЕ ДЕЛО»	0	0	0	3	9	6	6

Данные избирательной комиссии субъекта Российской Федерации о числе открепительных удостоверений								
д	Число открепительных удостоверений, полученных избирательной комиссией субъекта Российской Федерации	0	0	2	0	0	0	0
е	Число открепительных удостоверений, выданных нижестоящим территориальным избирательным комиссиям	0	0	1	9	8	5	0
ж	Число неиспользованных открепительных удостоверений, погашенных избирательной комиссией субъекта Российской Федерации	0	0	0	0	1	5	0
з	Число утраченных в избирательной комиссии субъекта Российской Федерации открепительных удостоверений	0	0	0	0	0	0	0

Председатель Избирательной комиссии Томской области
Заместитель председателя комиссии
Секретарь комиссии
Члены комиссии

Юсубов Э. С.
Обухова Е. А.
Маевская М. А.
Белоусов В. Я.
Карев А.В.
Макаров В. М.
Митрюкова М. Н.
Пискунов В. А.
Пшеничникова Т. Д.
Рыбаков В. Е.
Севостьянов А. В.
Степанов А. В.
Учуаткин И. Ю.
Филиппов А. А.

**Выборы депутатов Государственной Думы Федерального Собрания
Российской Федерации шестого созыва
4 декабря 2011 года**

**СВОДНАЯ ТАБЛИЦА
Избирательной комиссии субъекта Российской Федерации
об итогах голосования на территории Томской области**

Число территориальных избирательных комиссий на территории субъекта Российской Федерации	23
Число протоколов территориальных избирательных комиссий об итогах голосования, на основании которых составлен протокол избирательной комиссии субъекта Российской Федерации об итогах голосования	23
Число избирательных участков, итоги голосования по которым были признаны недействительными	0
Суммарное число избирателей, включенных в списки избирателей на момент окончания голосования на избирательных участках, итоги голосования по которым были признаны недействительными	0

Данные протоколов территориальных избирательных комиссий		Александровская	Асиновская	Бакчарская	Верхнекетская	Зырянская	Каргасокская
1	Число избирателей, внесенных в списки избирателей на момент окончания голосования	007426	029590	010482	013611	011950	017494
2	Число избирательных бюллетеней, полученных участковыми избирательными комиссиями	006290	028920	009696	011135	011770	017226
3	Число избирательных бюллетеней, выданных избирателям, проголосовавшим досрочно	000000	000000	000000	000000	000000	000206
4	Число избирательных бюллетеней, выданных участковыми избирательными комиссиями избирателям в помещениях для голосования в день голосования	003659	012520	005594	006332	005709	008204
5	Число избирательных бюллетеней, выданных избирателям, проголосовавшим вне помещений для голосования в день голосования	000241	001526	000591	000607	000513	000940
6	Число погашенных избирательных бюллетеней	002390	014874	003511	004196	005548	007876
7	Число избирательных бюллетеней, содержащихся в переносных ящиках для голосования	000241	001526	000591	000607	000513	001146

8	Число избирательных бюллетеней, содержащихся в стационарных ящиках для голосования	003657	012520	005594	006332	005709	008204
9	Число недействительных избирательных бюллетеней	000059	000195	000100	000101	000102	000135
10	Число действительных избирательных бюллетеней	003839	013851	006085	006838	006120	009215
11	Число открепительных удостоверений, полученных участковыми избирательными комиссиями	000300	000486	000600	000600	000380	000900
12	Число открепительных удостоверений, выданных участковыми избирательными комиссиями избирателям на избирательных участках до дня голосования	000069	000243	000180	000139	000145	000157
13	Число избирателей, проголосовавших по открепительным удостоверениям на избирательных участках	000042	000126	000080	000065	000084	000090
14	Число погашенных неиспользованных открепительных удостоверений	000231	000243	000420	000461	000235	000743
15	Число открепительных удостоверений, выданных избирателям территориальными избирательными комиссиями	000028	000002	000000	000005	000001	000007
16	Число утраченных открепительных удостоверений	000000	000000	000000	000000	000000	000000
17	Число утраченных избирательных бюллетеней	000000	000000	000000	000000	000000	000000
18	Число избирательных бюллетеней, не учтенных при получении	000000	000000	000000	000000	000000	000000
Наименования политических партий, зарегистрировавших федеральные списки кандидатов		Число голосов избирателей, поданных за каждый федеральный список кандидатов					
19	1. Политическая партия «СПРАВЕДЛИВАЯ РОССИЯ»	000524	001652	000834	000877	000870	001589
20	2. Политическая партия «Либерально-демократическая партия России»	000694	002682	000936	001132	000884	001309
21	3. Политическая партия «ПАТРИОТЫ РОССИИ»	000038	000171	000072	000089	000048	000087
22	4. Политическая партия «Коммунистическая партия Российской Федерации»	000495	002634	000743	001210	001186	001335
23	5. Политическая партия «Российская объединенная демократическая партия «ЯБЛОКО»	000088	000245	000086	000146	000071	000216

24	6. Всероссийская политическая партия «ЕДИНАЯ РОССИЯ»	001985	006402	003384	003356	003043	004628
25	7. Всероссийская политическая партия «ПРАВОЕ ДЕЛО»	000015	000065	000030	000028	000018	000051
Данные территориальных избирательных комиссий о числе открепительных удостоверений							
а	Число открепительных удостоверений, полученных территориальной избирательной комиссией	000500	000500	000750	000750	000500	001000
б	Число открепительных удостоверений, выданных нижестоящим участковым избирательным комиссиям	000300	000486	000600	000600	000380	000900
в	Число неиспользованных открепительных удостоверений, погашенных территориальной избирательной комиссией	000172	000012	000150	000145	000119	000093
г	Число утраченных в территориальной избирательной комиссии открепительных удостоверений	000000	000000	000000	000000	000000	000000

**Председатель Избирательной
комиссии Томской области**

Юсубов Э. С.

Секретарь комиссии

Маевская М. А.

МП

Сводная таблица составлена 7 декабря 2011 г.

**Выборы депутатов Государственной Думы Федерального Собрания
Российской Федерации шестого созыва
4 декабря 2011 года**

**СВОДНАЯ ТАБЛИЦА
Избирательной комиссии субъекта Российской Федерации
об итогах голосования на территории Томской области**

Число территориальных избирательных комиссий на территории субъекта Российской Федерации	23
Число протоколов территориальных избирательных комиссий об итогах голосования, на основании которых составлен протокол избирательной комиссии субъекта Российской Федерации об итогах голосования	23
Число избирательных участков, итоги голосования по которым были признаны недействительными	0
Суммарное число избирателей, включенных в списки избирателей на момент окончания голосования на избирательных участках, итоги голосования по которым были признаны недействительными	0

Данные протоколов территориальных избирательных комиссий		Кедровская городская	Кожевниковская	Колпашевская	Кривошеинская	Молчановская	Парабельская
1	Число избирателей, внесенных в списки избирателей на момент окончания голосования	003188	016846	035562	011476	011812	010424
2	Число избирательных бюллетеней, полученных участковыми избирательными комиссиями	003110	015100	036145	010587	010480	010000
3	Число избирательных бюллетеней, выданных избирателям, проголосовавшим досрочно	000000	000000	000000	000000	000000	000226
4	Число избирательных бюллетеней, выданных участковыми избирательными комиссиями избирателям в помещениях для голосования в день голосования	001386	008910	015429	005532	005346	005040
5	Число избирательных бюллетеней, выданных избирателям, проголосовавшим вне помещений для голосования в день голосования	000119	000882	001510	000579	000570	000463
6	Число погашенных избирательных бюллетеней	001605	005308	019206	004476	004564	004271

7	Число избирательных бюллетеней, содержащихся в переносных ящиках для голосования	000119	000882	001510	000579	000570	000689
8	Число избирательных бюллетеней, содержащихся в стационарных ящиках для голосования	001386	008909	015426	005529	005346	005040
9	Число недействительных избирательных бюллетеней	000014	000118	000316	000092	000106	000104
10	Число действительных избирательных бюллетеней	001491	009673	016620	006016	005810	005625
11	Число открепительных удостоверений, полученных участковыми избирательными комиссиями	000370	000459	000810	000409	000400	000850
12	Число открепительных удостоверений, выданных участковыми избирательными комиссиями избирателям на избирательных участках до дня голосования	000148	000121	000351	000222	000077	000132
13	Число избирателей, проголосовавших по открепительным удостоверениям на избирательных участках	000045	000068	000186	000074	000058	000060
14	Число погашенных неиспользованных открепительных удостоверений	000222	000338	000459	000187	000323	000718
15	Число открепительных удостоверений, выданных избирателям территориальными избирательными комиссиями	000011	000002	000014	000004	000003	000010
16	Число утраченных открепительных удостоверений	000000	000000	000000	000000	000000	000000
17	Число утраченных избирательных бюллетеней	000000	000000	000000	000000	000000	000000
18	Число избирательных бюллетеней, не учтенных при получении	000000	000000	000000	000000	000000	000000
Наименования политических партий, зарегистрировавших федеральные списки кандидатов		Число голосов избирателей, поданных за каждый федеральный список кандидатов					
19	1. Политическая партия «СПРАВЕДЛИВАЯ РОССИЯ»	000263	000838	001611	000705	000707	000669
20	2. Политическая партия «Либерально-демократическая партия России»	000265	001470	002612	001071	001085	001004
21	3. Политическая партия «ПАТРИОТЫ РОССИИ»	000029	000075	000163	000047	000056	000060

22	4. Политическая партия «Коммунистическая партия Российской Федерации»	000243	001450	003489	001148	001112	000842
23	5. Политическая партия «Российская объединенная демократическая партия «ЯБЛОКО»	000031	000163	000397	000097	000118	000117
24	6. Всероссийская политическая партия «ЕДИНАЯ РОССИЯ»	000650	005641	008201	002923	002702	002900
25	7. Всероссийская политическая партия «ПРАВОЕ ДЕЛО»	000010	000036	000147	000025	000030	000033
Данные территориальных избирательных комиссий о числе открепительных удостоверений							
а	Число открепительных удостоверений, полученных территориальной избирательной комиссией	000500	000500	001000	000500	000500	001000
б	Число открепительных удостоверений, выданных нижестоящим участковым избирательным комиссиям	000370	000459	000810	000409	000400	000850
в	Число неиспользованных открепительных удостоверений, погашенных территориальной избирательной комиссией	000119	000039	000176	000087	000097	000140
г	Число утраченных в территориальной избирательной комиссии открепительных удостоверений	000000	000000	000000	000000	000000	000000

**Председатель Избирательной
комиссии Томской области**

Юсубов Э. С.

Секретарь комиссии

Маевская М. А.

МП

Сводная таблица составлена 7 декабря 2011 г.

**Выборы депутатов Государственной Думы Федерального Собрания
Российской Федерации шестого созыва
4 декабря 2011 года**

**СВОДНАЯ ТАБЛИЦА
Избирательной комиссии субъекта Российской Федерации
об итогах голосования на территории Томской области**

Число территориальных избирательных комиссий на территории субъекта Российской Федерации	23
Число протоколов территориальных избирательных комиссий об итогах голосования, на основании которых составлен протокол избирательной комиссии субъекта Российской Федерации об итогах голосования	23
Число избирательных участков, итоги голосования по которым были признаны недействительными	0
Суммарное число избирателей, включенных в списки избирателей на момент окончания голосования на избирательных участках, итоги голосования по которым были признаны недействительными	0

Данные протоколов территориальных избирательных комиссий		Первомайская	Северская городская	Стрежевская городская	Тегульдетская	Томск, Кировская	Томск, Ленинская
1	Число избирателей, внесенных в списки избирателей на момент окончания голосования	015115	095414	032369	005844	086733	080219
2	Число избирательных бюллетеней, полученных участковыми избирательными комиссиями	014210	093370	023800	004760	065600	076700
3	Число избирательных бюллетеней, выданных избирателям, проголосовавшим досрочно	000000	000000	000000	000000	000000	000000
4	Число избирательных бюллетеней, выданных участковыми избирательными комиссиями избирателям в помещениях для голосования в день голосования	007868	055404	014455	002846	044518	033341
5	Число избирательных бюллетеней, выданных избирателям, проголосовавшим вне помещений для голосования в день голосования	000679	001508	000205	000223	001611	000604
6	Число погашенных избирательных бюллетеней	005663	036458	009140	001691	019470	042755

7	Число избирательных бюллетеней, содержащихся в переносных ящиках для голосования	000679	001506	000205	000223	001610	000604
8	Число избирательных бюллетеней, содержащихся в стационарных ящиках для голосования	007866	055301	014429	002846	044474	033309
9	Число недействительных избирательных бюллетеней	000076	001120	000209	000062	000840	000721
10	Число действительных избирательных бюллетеней	008469	055687	014425	003007	045244	033192
11	Число открепительных удостоверений, полученных участковыми избирательными комиссиями	000370	001005	000600	000146	001795	001104
12	Число открепительных удостоверений, выданных участковыми избирательными комиссиями избирателям на избирательных участках до дня голосования	000136	000734	000184	000091	001382	000872
13	Число избирателей, проголосовавших по открепительным удостоверениям на избирательных участках	000067	000264	000040	000047	001241	000770
14	Число погашенных неиспользованных открепительных удостоверений	000234	000271	000416	000055	000413	000232
15	Число открепительных удостоверений, выданных избирателям территориальными избирательными комиссиями	000000	000015	000008	000003	000005	000001
16	Число утраченных открепительных удостоверений	000000	000000	000000	000000	000000	000000
17	Число утраченных избирательных бюллетеней	000000	000000	000000	000000	000001	000000
18	Число избирательных бюллетеней, не учтенных при получении	000000	000000	000000	000000	000000	000000
Наименования политических партий, зарегистрировавших федеральные списки кандидатов		Число голосов избирателей, поданных за каждый федеральный список кандидатов					
19	1. Политическая партия «СПРАВЕДЛИВАЯ РОССИЯ»	000709	008849	002020	000364	006569	004632
20	2. Политическая партия «Либерально-демократическая партия России»	001464	009639	003361	000476	007949	006247
21	3. Политическая партия «ПАТРИОТЫ РОССИИ»	000073	000605	000197	000018	000751	000595
22	4. Политическая партия «Коммунистическая партия Российской Федерации»	001437	014554	002411	000428	011588	009381

23	5. Политическая партия «Российская объединенная демократическая партия «ЯБЛОКО»	000091	002453	000518	000061	003807	002145
24	6. Всероссийская политическая партия «ЕДИНАЯ РОССИЯ»	004674	019061	005801	001643	013794	009731
25	7. Всероссийская политическая партия «ПРАВОЕ ДЕЛО»	000021	000526	000117	000017	000786	000461
Данные территориальных избирательных комиссий о числе открепительных удостоверений							
а	Число открепительных удостоверений, полученных территориальной избирательной комиссией	000500	001100	001000	000500	001800	001150
б	Число открепительных удостоверений, выданных нижестоящим участковым избирательным комиссиям	000370	001005	000600	000146	001795	001104
в	Число неиспользованных открепительных удостоверений, погашенных территориальной избирательной комиссией	000130	000080	000392	000351	000000	000045
г	Число утраченных в территориальной избирательной комиссии открепительных удостоверений	000000	000000	000000	000000	000000	000000

**Председатель Избирательной
комиссии Томской области**

Юсубов Э. С.

Секретарь комиссии

Маевская М. А.

МП

Сводная таблица составлена 7 декабря 2011 г.

**Выборы депутатов Государственной Думы Федерального Собрания
Российской Федерации шестого созыва
4 декабря 2011 года**

**СВОДНАЯ ТАБЛИЦА
Избирательной комиссии субъекта Российской Федерации
об итогах голосования на территории Томской области**

Число территориальных избирательных комиссий на территории субъекта Российской Федерации	23
Число протоколов территориальных избирательных комиссий об итогах голосования, на основании которых составлен протокол избирательной комиссии субъекта Российской Федерации об итогах голосования	23
Число избирательных участков, итоги голосования по которым были признаны недействительными	0
Суммарное число избирателей, включенных в списки избирателей на момент окончания голосования на избирательных участках, итоги голосования по которым были признаны недействительными	0

Данные протоколов территориальных избирательных комиссий		Томск, Октябрьская	Томск, Советская	Томская	Чаинская	Шегарская	Итого
1	Число избирателей, внесенных в списки избирателей на момент окончания голосования	123512	083326	054723	009919	015782	0782817
2	Число избирательных бюллетеней, полученных участковыми избирательными комиссиями	101900	071900	052471	010295	015150	0700615
3	Число избирательных бюллетеней, выданных избирателям, проголосовавшим досрочно	000000	000000	000000	000000	000000	0000432
4	Число избирательных бюллетеней, выданных участковыми избирательными комиссиями избирателям в помещениях для голосования в день голосования	055713	038735	025110	005622	008161	0375434
5	Число избирательных бюллетеней, выданных избирателям, проголосовавшим вне помещений для голосования в день голосования	002008	000818	001715	000552	000702	0019166
6	Число погашенных избирательных бюллетеней	044179	032347	025646	004121	006287	0305582
7	Число избирательных бюллетеней, содержащихся в переносных ящиках для голосования	002008	000818	001715	000552	000702	0019595

8	Число избирательных бюллетеней, содержащихся в стационарных ящиках для голосования	055698	038684	025097	005622	008161	0375139
9	Число недействительных избирательных бюллетеней	001303	000853	000461	000112	000129	0007328
10	Число действительных избирательных бюллетеней	056403	038649	026351	006062	008734	0387406
11	Число открепительных удостоверений, полученных участковыми избирательными комиссиями	002300	001310	001090	000340	000455	0017079
12	Число открепительных удостоверений, выданных участковыми избирательными комиссиями избирателям на избирательных участках до дня голосования	001762	001069	000556	000323	000110	0009203
13	Число избирателей, проголосовавших по открепительным удостоверениям на избирательных участках	001313	000515	001612	000106	000080	0007033
14	Число погашенных неиспользованных открепительных удостоверений	000538	000241	000534	000017	000345	0007876
15	Число открепительных удостоверений, выданных избирателям территориальными избирательными комиссиями	000000	000004	000003	000015	000003	0000144
16	Число утраченных открепительных удостоверений	000000	000000	000000	000000	000000	0000000
17	Число утраченных избирательных бюллетеней	000000	000000	000000	000000	000000	0000001
18	Число избирательных бюллетеней, не учтенных при получении	000000	000000	000000	000000	000000	0000000
Наименования политических партий, зарегистрировавших федеральные списки кандидатов		Число голосов избирателей, поданных за каждый федеральный список кандидатов					
19	1. Политическая партия СПРАВЕДЛИВАЯ РОССИЯ	007648	005833	003377	000964	000813	0052917
20	2. Политическая партия «Либерально-демократическая партия России»	012295	006914	004833	000991	001140	0070453
21	3. Политическая партия «ПАТРИОТЫ РОССИИ»	000869	000754	000322	000046	000071	0005236
22	4. Политическая партия «Коммунистическая партия Российской Федерации»	014299	010332	005580	000748	001728	0088373
23	5. Политическая партия «Российская объединенная демократическая партия «ЯБЛОКО»	003137	003420	000769	000080	000123	0018379
24	6. Всероссийская политическая партия «ЕДИНАЯ РОССИЯ»	017486	010782	011267	003210	004818	0148082

25	7. Всероссийская политическая партия «ПРАВОЕ ДЕЛО»	000669	000614	000203	000023	000041	0003966
Данные территориальных избирательных комиссий о числе открепительных удостоверений							
а	Число открепительных удостоверений, полученных территориальной избирательной комиссией	002300	001400	001100	000500	000500	0019850
б	Число открепительных удостоверений, выданных нижестоящим участковым избирательным комиссиям	002300	001310	001090	000340	000455	0017079
в	Число неиспользованных открепительных удостоверений, погашенных территориальной избирательной комиссией	000000	000086	000007	000145	000042	0002627
г	Число утраченных в территориальной избирательной комиссии открепительных удостоверений	000000	000000	000000	000000	000000	0000000

**Председатель Избирательной
комиссии Томской области**

Юсубов Э. С.

Секретарь комиссии

Маевская М. А.

МП

Сводная таблица составлена 7 декабря 2011 г.

РЕЗУЛЬТАТЫ ИСПОЛЬЗОВАНИЯ ОТКРЕПИТЕЛЬНЫХ УДОСТОВЕРЕНИЙ ДЛЯ ИЗБИРАТЕЛЬНЫХ БЮЛЛЕТЕНЕЙ ДЛЯ ГОЛОСОВАНИЯ НА ВЫБОРАХ ГОСУДАРСТВЕННОЙ ДУМЫ ФЕДЕРАЛЬНОГО СОБРАНИЯ РОССИЙСКОЙ ФЕДЕРАЦИИ ШЕСТОГО СОЗЫВА

В соответствии с постановлением Центральной избирательной комиссии Российской Федерации от 14 сентября 2011 года № 32/286-6 «О распределении по количеству открепительных удостоверений для голосования на выборах депутатов Государственной Думы Федерального Собрания Российской Федерации шестого созыва» Избирательной комиссией Томской области было получено 20000 открепительных удостоверений.

На основании постановления Избирательной комиссии Томской области от 11 октября 2011 года № 80/499 «О распределении открепительных удостоверений для голосования на выборах депутатов Государственной Думы Федерального Собрания Российской Федерации шестого созыва» территориальным избирательным комиссиям по актам было передано 16500 открепительных удостоверений.

Руководствуясь постановлением Центральной избирательной комиссии Российской Федерации от 8 декабря 2010 года № 230/1508-5 «О порядке передачи открепительных удостоверений избирательным комиссиям, комиссиям референдума и учета открепительных удостоверений», на основании поступивших запросов территориальных избирательных комиссий ЗАТО Северск, Томского района, Октябрьского, Кировского, Советского и Ленинского районов города Томска о выделении дополнительного количества открепительных удостоверений, территориальным

избирательным комиссиям было дополнительно выдано из резерва Избирательной комиссии Томской области 3350 открепительных удостоверений за номерами 1941501–1944850.

Территориальные избирательные комиссии выдали избирателям на основании их письменных заявлений 144 открепительных удостоверения с внесением в реестр выдачи данных об избирателях и номеров открепительных удостоверений. В участковые избирательные комиссии передано по актам 17079 открепительных удостоверений.

Участковые избирательные комиссии до 3 декабря 2011 года включительно на основании поступивших письменных заявлений избирателей выдали 9203 открепительных удостоверения.

До 08 часов 4 декабря 2011 года в Избирательной комиссии Томской области погашено 150 открепительных удостоверений, территориальными избирательными комиссиями — 2627 открепительных удостоверений, участковыми избирательными комиссиями — 7876.

Всего на территории Томской области избирателям выдано 9347 открепительных удостоверений для голосования на выборах депутатов Государственной Думы Федерального Собрания Российской Федерации шестого созыва, проголосовало в день голосования на основании открепительных удостоверений — 7033 избирателя.

ИЗБИРАТЕЛЬНЫЕ СПОРЫ.

СУДЕБНАЯ И АДМИНИСТРАТИВНАЯ ПРАКТИКА

Столкновение противоположных позиций, взглядов и мнений субъектов избирательного процесса, мотивация которых обусловлена противостоящими ценностями, интересами и потребностями, присуще любой избирательной кампании.

Конституционное право избирать и быть избранным порождает для гражданина возможности, а для государства, его органов и должностных лиц — обязанности. Но не может быть прав без обязанностей и обязанностей без прав. Поэтому у всех субъектов избирательного права существуют избирательные обязанности. Общей для всех является обязанность соблюдения законодательства, прав и законных интересов других участников выборов. Пожалуй, каких-либо других обязанностей у избирателя нет. Кандидаты, избирательные объединения, избирательные комиссии и их члены, государственные и муниципальные органы, их должностные лица, средства массовой информации обременены избирательными обязанностями, которые являются элементами их правового статуса.

Неисполнение или ненадлежащее исполнение своих избирательных обязанностей, несоблюдение прав других участников избирательного процесса неминуемо приводят к конфликтам и избирательным спорам.

В целом избирательные кампании по выборам, состоявшимся 4 декабря 2011 года, характеризуются в отличие от предыдущих кампаний по выборам законодательных органов государственной власти меньшей степенью конфликтности.

Благодаря проведению Избирательной комиссией Томской области, территориальными, окружными и участковыми избирательными комиссиями большой подготовительной работы удалось повысить уровень правовой осведомленности всех участников избирательного процесса.

Избирательные комиссии при выявлении и рассмотрении фактов нарушений избирательного законодательства давали верную правовую оценку, принимали в основном обоснованные решения, в отношении виновных составлялись административные протоколы в соответствии с законодательством об административных правонарушениях.

Всего в Избирательную комиссию Томской области в период подготовки и проведения выборов депутатов Государственной Думы Федерального Собрания Российской Федерации шестого созыва и депутатов Законодательной Думы Томской области пятого созыва, состоявшихся на территории Томской области 4 декабря 2011 года, поступило 62 обращения, из них:

от кого поступили	количество
из Центральной избирательной комиссии Российской Федерации	5
от избирательных объединений	12
от избирателей	16
от кандидатов в депутаты Законодательной Думы Томской области	12
от кандидатов в депутаты Государственной Думы Федерального Собрания Российской Федерации	3
из Прокуратуры Томской области	5
от иных участников избирательного процесса	9

При подготовке и проведении выборов депутатов Государственной Думы Федерального Собрания Российской Федерации шестого созыва в Избирательную комиссию Томской области поступило 5 обращений, которые были рассмотрены в установленном законом порядке и признаны необоснованными.

В территориальные избирательные комиссии в указанную избирательную кампанию от избирателей поступило два обращения, одно обращение касалось незаконного размещения предвыборного агитационного материала, другое — нарушения избирательного законодательства при опубликовании информации в

районной газете. При рассмотрении указанных обращений территориальные избирательные комиссии нарушений избирательного законодательства не обнаружили. В день голосования в территориальные

избирательные комиссии, в Избирательную комиссию Томской области ни одной жалобы на нарушение избирательных прав не поступило.

Существо обращения	Количество
Вопрос проведения незаконной предвыборной агитации	17
О незаконных решениях, действиях (бездействии) избирательных комиссий	10
О нарушениях порядка голосования и подсчета голосов избирателей	2
О нарушении в списке избирателей	1
О нарушении порядка формирования и использования средств избирательных фондов	1
Иные нарушения избирательного законодательства	26

Совсем другая ситуация по количеству поступивших и рассмотренных обращений и жалоб возникла в период подготовки и проведения выборов депутатов Законодательной Думы Томской области 4 декабря 2011 года. Избирательной комиссией Томской области в указанный период было получено и рассмотрено 57 обращений граждан и иных участников избирательного процесса по вопросам нарушения избирательного законодательства. При этом факты нарушений подтвердились по 11 обращениям.

Например, в Избирательную комиссию Томской области поступило заявление уполномоченного представителя избирательного объединения Белозерскому одномандатному избирательному округу №7 о нарушении избирательного законодательства редакцией ООО «Пресса». По данному факту была проведена проверка и установлено, что редакцией ООО «Пресса» (газета «Томская неделя») грубо нарушены требования закона в части регулирования проведения предвыборной агитации в периодических печатных изданиях. Постановлением Избирательной комиссии Томской области от 22.11.2011 № 92/593 распространение спецвыпуска № 1 от 08 ноября 2011г. газеты «Томская неделя» признано незаконным, направлено представление в Управление Федеральной службы по надзору в сфере связи, информационных технологий и массовых коммуникаций по Томской области о привлечении должностных лиц ООО «Пресса» (газета «Томская неделя») к административной ответственности. Позже постановлением мирового судьи исполняющий обязанности главного редактора газеты «Томская неделя» был привлечен к административной ответственности по статье 5.5 КоАП РФ.

Другой пример. В Избирательную комиссию Томской области поступило обращение зарегистрированного кандидата в депутаты Законодательной Думы Томской области о привлечении главного редактора газеты «Шегарский вестник» к административной

ответственности за неисполнение условий договора о предоставлении платной печатной площади для проведения предвыборной агитации. Окружной избирательной комиссией №19 была проведена проверка, установлен факт нарушения действующего законодательства и составлен административный протокол. Постановлением мирового судьи главный редактор газеты привлечена к административной ответственности по статье 5.5 КоАП РФ за нарушение порядка опубликования агитационных материалов, назначено административное наказание в виде штрафа.

В день голосования в Избирательную комиссию Томской области поступило 11 обращений. В результате проведенных проверок факты нарушений избирательного законодательства установлены не были.

В целях реализации своих полномочий по контролю за соблюдением избирательных прав граждан Российской Федерации, установленных пунктами 10, 11 статьи 23 и пунктами 6, 7 статьи 75 Федерального закона «Об основных гарантиях избирательных прав и права на участие в референдуме граждан Российской Федерации», на основании статей 19, 48 Регламента, Избирательной комиссии Томской области была временно образована Рабочая группа по предварительному рассмотрению жалоб (заявлений) на решения и действия (бездействие) избирательных комиссий, комиссий референдума и их должностных лиц, нарушающие избирательные права и право на участие в референдуме граждан Российской Федерации, уполномоченная в соответствии с утвержденным Положением коллегиально рассматривать наиболее сложные и спорные ситуации.

Всего таких обращений было 9; они рассмотрены на заседаниях Рабочей группы с вынесением мотивированных решений.

В соответствии с п. 5 статьи 20 Федерального закона «Об основных гарантиях избирательных прав и права на участие в референдуме граждан Российской

Федерации» 12 обращений, поступивших в Избирательную комиссию Томской области, были направлены с представлением о проведении соответствующих проверок в Управление Министерства внутренних дел Российской Федерации по Томской области (для сравнения: в 2007 году — 29 представлений). При обнаружении во всех случаях признаков административного правонарушения, установить лиц, виновных в совершении данных деяний, привлечь их в установленном законом порядке к ответственности, не представилось возможным.

Прошедшие выборы депутатов Законодательной Думы Томской области сопровождались небольшим количеством обращений в суд с заявлениями о нарушении избирательных прав.

Всего в судебном порядке было рассмотрено 5 заявлений кандидатов в депутаты Законодательной Думы Томской области пятого созыва (для сравнения: в 2007 году судами было рассмотрено 25 заявлений). Во всех случаях в удовлетворении заявленных требований отказано, действия избирательных комиссий признаны законными.

Так, кандидат в депутаты Законодательной Думы Томской области пятого созыва Г. обратился в Томский областной суд с заявлением о признании незаконным постановления Избирательной комиссии Томской области от 17.11.2011 № 91/590 «Об исключении кандидата в депутаты Законодательной Думы Томской области пятого созыва из областного списка кандидатов, выдвинутого Томским региональным отделением политической партии «Либерально-демократическая партия России», просил обязать Избирательную комиссию Томской области восстановить его в качестве

кандидата в депутаты в областном списке кандидатов в депутаты Законодательной Думы Томской области пятого созыва, выдвинутом Томским региональным отделением политической партии «ЛДПР» в Мичуринской территориальной группе № 8 за № 2.

Рассмотрев данный спор, суд пришел к выводу о том, что нарушения процедуры решения вопроса об исключении данного кандидата в депутаты из областного списка кандидатов Избирательной комиссией Томской области допущено не было, в связи с чем отсутствуют основания для удовлетворения требования заявителя о признании оспариваемого постановления незаконным.

В Советский районный суд г. Томска поступило заявление кандидата в депутаты Законодательной Думы Томской области пятого созыва А. о признании неправомерными, нарушающими требования законов и его конституционные права действия окружной избирательной комиссии по Центральному одномандатному избирательному округу № 4 г. Томска, о возложении обязанности на избирательную комиссию принять подписные листы, собранные в поддержку его выдвижения.

Решением районного суда в удовлетворении требований было отказано, нарушений действующего законодательства и соответственно избирательных прав заявителя со стороны избирательной комиссии и ее членов не установлено.

В период подготовки и проведения выборов депутатов Законодательной Думы Томской области пятого созыва было составлено 28 протоколов об административных правонарушениях, виновные лица привлечены к административной ответственности.

Статья Кодекса об административных правонарушениях РФ	Количество административных протоколов
5.5 Нарушение порядка участия средств массовой информации в информационном обеспечении выборов	5
ч.1 5.12 Изготовление, распространение агитационных материалов с нарушением требований законодательства	11
ч.2 5.12 Размещение агитационных материалов с нарушением требований законодательства	6
5.17 Нарушение порядка опубликования агитационных материалов	6

В завершении можно сделать вывод: Избирательная комиссия Томской области в тесном сотрудничестве с правоохранительными органами в процессе подготовки и проведения выборов депутатов Государственной Думы Федерального Собрания Российской Федерации шестого созыва и депутатов Законодательной Думы Томской области пятого созыва успеш-

но справилась с задачей по осуществлению контроля на территории области за соблюдением избирательных прав граждан и других участников избирательного процесса. Каких-либо серьезных нарушений законодательства, которые могли явиться основанием для признания результатов состоявшихся выборов недействительными, установлено не было.



ИЗБИРАТЕЛЬНАЯ КОМИССИЯ ТОМСКОЙ ОБЛАСТИ

ПОСТАНОВЛЕНИЕ

09.12.2011

г. Томск

№ 98/635

О результатах выборов депутатов Законодательной Думы Томской области пятого созыва по единому избирательному округу

В соответствии со статьями 76, 77 Закона Томской области от 12.07.2006 № 147-03 «О выборах депутатов Законодательной Думы Томской области»,

Избирательная комиссия Томской области п о с т а н о в л я е т:

1. Определить результаты выборов депутатов Законодательной Думы Томской области пятого созыва по единому избирательному округу согласно протоколу № 2 и сводной таблице (прилагаются).

2. На основании данных протокола о результатах выборов депутатов Законодательной Думы Томской области пятого созыва по единому избирательному округу произвести распределение депутатских мандатов между зарегистрированными списками кандидатов, выдвинутыми избирательными объединениями, и внутри каждого списка кандидатов между общерегиональной частью и территориальными группами кандидатов списка кандидатов.

Наименования избирательных объединений, списки кандидатов которых допущены к распределению депутатских мандатов, и число депутатских мандатов, причитающихся каждому из них:

- Томское региональное отделение политической партии «Либерально-демократическая партия России» — 4 депутатских мандата;
- Томское областное отделение политической партии «Коммунистическая партия Российской Федерации» — 5 депутатских мандатов;
- Томское региональное отделение Всероссийской политической партии «ЕДИНАЯ РОССИЯ» — 9 депутатских мандатов;
- Региональное отделение Политической партии СПРАВЕДЛИВАЯ РОССИЯ в Томской области — 3 депутатских мандата.

Число депутатских мандатов, причитающихся общерегиональной части каждого списка кандидатов:

- Томское региональное отделение политической партии «Либерально-демократическая партия России» — 4 мандата;
- Томское областное отделение политической партии «Коммунистическая партия Российской Федерации» — 4 мандата;
- Томское региональное отделение Всероссийской политической партии «ЕДИНАЯ РОССИЯ» — 5 мандатов;

- Региональное отделение Политической партии СПРАВЕДЛИВАЯ РОССИЯ в Томской области — 2 мандата.

Номера и наименования территориальных групп кандидатов списков кандидатов, которым причитаются депутатские мандаты, и число депутатских мандатов, причитающихся каждой из указанных территориальных групп:

Томское областное отделение политической партии «Коммунистическая партия Российской Федерации»:

- Каштанная территориальная группа №6 — 1 мандат

Томское региональное отделение Всероссийской политической партии «ЕДИНАЯ РОССИЯ»:

- Шегарская территориальная группа №19 – 1 мандат;
- Приобская территориальная группа №18 – 1 мандат;
- Чулымская территориальная группа №21 – 1 мандат;
- Северная территориальная группа №17 – 1 мандат;

Региональное отделение Политической партии СПРАВЕДЛИВАЯ РОССИЯ в Томской области:

- Вузовская территориальная группа № 1 — 1 мандат.

На основании протокола № 1 окружной избирательной комиссии по Вузовскому избирательному округу № 1 исключить из областного списка кандидатов в депутаты Законодательной Думы Томской области пятого созыва выдвинутого Региональным отделением Политической партии СПРАВЕДЛИВАЯ РОССИЯ в Томской области Казакова Владимира Владимировича, избранного депутатом Законодательной Думы Томской области по одномандатному избирательному округу.

На основании протокола № 1 окружной избирательной комиссии по Центральному избирательному округу № 4 исключить из областного списка кандидатов в депутаты Законодательной Думы Томской области пятого созыва выдвинутого Томским областным отделением политической партии «Коммунистическая партия Российской Федерации» Пичурина Льва Федоровича, избранного депутатом Законодательной Думы Томской области по одномандатному избирательному округу.

Зарегистрированные кандидаты, избранные депутатами Законодательной Думы Томской области по единому избирательному округу, из каждого списка кандидатов, которому причитаются депутатские мандаты:

1. Жириновский Владимир Вольфович — Томское региональное отделение политической партии «Либерально-демократическая партия России»;
2. Диденко Алексей Николаевич — Томское региональное отделение политической партии «Либерально-демократическая партия России»;
3. Оглезнев Виталий Васильевич — Томское региональное отделение политической партии «Либерально-демократическая партия России»;
4. Терехов Леонид Леонидович — Томское региональное отделение политической партии «Либерально-демократическая партия России»;
5. Федоров Алексей Геннадьевич — Томское областное отделение политической партии «Коммунистическая партия Российской Федерации»;
6. Барышникова Наталья Геннадьевна — Томское областное отделение политической партии «Коммунистическая партия Российской Федерации»;

7. Петров Андрей Геннадьевич — Томское областное отделение политической партии «Коммунистическая партия Российской Федерации»;

8. Губа Сергей Александрович — Томское областное отделение политической партии «Коммунистическая партия Российской Федерации»;

9. Шарыпов Антон Андреевич — Томское областное отделение политической партии «Коммунистическая партия Российской Федерации»;

10. Ильиных Сергей Евгеньевич — Томское региональное отделение Всероссийской политической партии «ЕДИНАЯ РОССИЯ»;

11. Кобякова Ольга Сергеевна — Томское региональное отделение Всероссийской политической партии «ЕДИНАЯ РОССИЯ»;

12. Жидких Владимир Александрович — Томское региональное отделение Всероссийской политической партии «ЕДИНАЯ РОССИЯ»;

13. Леонтьев Илья Алексеевич — Томское региональное отделение Всероссийской политической партии «ЕДИНАЯ РОССИЯ»;

14. Эскин Аркадий Яковлевич — Томское региональное отделение Всероссийской политической партии «ЕДИНАЯ РОССИЯ»;

15. Мальцев Борис Алексеевич — Томское региональное отделение Всероссийской политической партии «ЕДИНАЯ РОССИЯ»;

16. Яврумян Паруйр Амаякович — Томское региональное отделение Всероссийской политической партии «ЕДИНАЯ РОССИЯ»;

17. Кравченко Владимир Казимирович — Томское региональное отделение Всероссийской политической партии «ЕДИНАЯ РОССИЯ»;

18. Середа Николай Иванович — Томское региональное отделение Всероссийской политической партии «ЕДИНАЯ РОССИЯ»;

19. Немцева Галина Григорьевна — Региональное отделение Политической партии СПРАВЕДЛИВАЯ РОССИЯ в Томской области;

20. Кравченко Сергей Александрович — Региональное отделение Политической партии СПРАВЕДЛИВАЯ РОССИЯ в Томской области;

21. Видяев Геннадий Семенович — Региональное отделение Политической партии СПРАВЕДЛИВАЯ РОССИЯ в Томской области.

3. Признать выборы депутатов Законодательной Думы Томской области пятого созыва по единому избирательному округу состоявшимися и действительными.

4. Опубликовать данное постановление в областной газете «Красное знамя» и разместить на официальном сайте Избирательной комиссии Томской области.

Председатель Избирательной комиссии
Томской области

Э. С. Юсубов

Секретарь Избирательной комиссии
Томской области

М. А. Маевская

**Выборы депутатов Законодательной Думы Томской области пятого созыва
4 декабря 2011 года**

**ПРОТОКОЛ
Избирательной комиссии Томской области
о результатах выборов по единому избирательному округу**

Число окружных избирательных комиссий на территории Томской области:	21
Число поступивших протоколов №2 окружных избирательных комиссий об итогах голосования по единому избирательному округу, на основании которых составлен данный протокол:	21
Число избирательных участков, итоги голосования по которым были признаны недействительными:	0
Суммарное число избирателей, включенных в списки избирателей на момент окончания голосования на избирательных участках, итоги голосования по которым были признаны недействительными:	0

Избирательная комиссия Томской области на основании данных, содержащихся в протоколах № 2 окружных избирательных комиссий об итогах голосования, после предварительной проверки правильности составления протоколов путем суммирования содержащихся в них данных, о п р е д е л и л а:

1	Число избирателей, включенных в списки избирателей на момент окончания голосования и обладающих активным избирательным правом в едином избирательном округе	7	8	1	8	2	1
2	Число избирательных бюллетеней, полученных участковыми избирательными комиссиями	6	9	9	7	8	8
3	Число избирательных бюллетеней, выданных избирателям в помещениях для голосования в день голосования	3	7	4	1	7	7
4	Число избирательных бюллетеней, выданных избирателям, проголосовавшим вне помещений для голосования в день голосования	0	1	9	0	3	2
5	Число погашенных избирательных бюллетеней	3	0	6	5	7	9
6	Число избирательных бюллетеней, содержащихся в переносных ящиках для голосования	0	1	9	0	2	3
7	Число избирательных бюллетеней, содержащихся в стационарных ящиках для голосования	3	7	3	8	3	8
8	Число недействительных избирательных бюллетеней	0	0	9	2	3	0
9	Число действительных избирательных бюллетеней	3	8	3	6	3	1
10	Число открепительных удостоверений, полученных участковыми избирательными комиссиями	0	1	5	9	2	6
11	Число открепительных удостоверений, выданных участковыми избирательными комиссиями избирателям на избирательном участке до дня голосования	0	0	7	9	6	0
12	Число избирателей, проголосовавших по открепительным удостоверениям на избирательных участках	0	0	6	1	4	5
13	Число погашенных на избирательных участках открепительных удостоверений	0	0	7	9	6	6
14	Число открепительных удостоверений, выданных избирателям окружными (территориальными) избирательными комиссиями	0	0	0	1	1	1

14а	Число утраченных открепительных удостоверений	0	0	0	0	0	0	
15	Число утраченных избирательных бюллетеней	0	0	0	0	0	0	
16	Число избирательных бюллетеней, не учтенных при получении	0	0	0	0	0	0	
Наименование избирательных объединений, зарегистрировавших областные списки кандидатов, в порядке их размещения в избирательном бюллетене		Число голосов избирателей, поданных за каждый областной список кандидатов						
		абсолютное значение				в процентах от числа избирателей, принявших участие в голосовании		
17	Томское региональное отделение ЛДПР	0	7	3	4	1	0	18,69 %
18	Томское областное отделение КПРФ	0	8	9	7	3	4	22,84 %
19	Томское региональное отделение Партии «ЕДИНАЯ РОССИЯ»	1	5	0	5	6	8	38,33 %
20	Региональное отделение в Томской области Политической партии «ПРАВОЕ ДЕЛО»	0	0	6	2	6	7	1,60 %
21	Региональное отделение Партии «СПРАВЕДЛИВАЯ РОССИЯ» в Томской области	0	5	5	7	5	5	14,19 %
22	Томское региональное отделение «ПАТРИОТЫ РОССИИ»	0	0	7	8	9	7	2,01 %

Данные Избирательной комиссии Томской области о числе открепительных удостоверений

а	Число открепительных удостоверений, полученных Избирательной комиссией Томской области	0	2	0	0	0	0
б	Число открепительных удостоверений, выданных нижестоящим комиссиям	0	1	8	9	0	0
в	Число неиспользованных открепительных удостоверений, погашенных Избирательной комиссией Томской области	0	0	1	1	0	0
г	Число утраченных открепительных удостоверений в Избирательной комиссии Томской области	0	0	0	0	0	0

Число избирателей, принявших участие в голосовании:

абсолютное: 392861

в процентах: 50,25 %

Избирательная комиссия Томской области установила: в соответствии со ст. 76, 77 Закона Томской области «О выборах депутатов Законодательной Думы Томской области» признать выборы состоявшимися.

Наименования избирательных объединений, списки которых допущены к распределению мандатов	Число депутатских мандатов, причитающихся каждому из избирательных объединений, списки которых допущены к распределению мандатов
1) Томское региональное отделение ЛДПР	4
2) Томское областное отделение КПРФ	5
3) Томское региональное отделение Партии «ЕДИНАЯ РОССИЯ»	9
4) Региональное отделение Партии «СПРАВЕДЛИВАЯ РОССИЯ в Томской области»	3

На основании ст. 76 Закона Томской области «О выборах депутатов Законодательной Думы Томской области» Избирательная комиссия Томской области установила, что депутатами Законодательной Думы Томской области пятого созыва по единому избирательному округу избраны:

1. Жириновский Владимир Вольфович — Томское региональное отделение ЛДПР
2. Диденко Алексей Николаевич — Томское региональное отделение ЛДПР
3. Оглезнев Виталий Васильевич — Томское региональное отделение ЛДПР
4. Терехов Леонид Леонидович — Томское региональное отделение ЛДПР
5. Федоров Алексей Геннадьевич — Томское областное отделение КПРФ
6. Барышникова Наталья Геннадьевна — Томское областное отделение КПРФ
7. Петров Андрей Геннадьевич — Томское областное отделение КПРФ
8. Губа Сергей Александрович — Томское областное отделение КПРФ
9. Шарыпов Антон Андреевич — Томское областное отделение КПРФ
10. Ильиных Сергей Евгеньевич — Томское региональное отделение Партии «ЕДИНАЯ РОССИЯ»
11. Кобякова Ольга Сергеевна — Томское региональное отделение Партии «ЕДИНАЯ РОССИЯ»
12. Жидких Владимир Александрович — Томское региональное отделение Партии «ЕДИНАЯ РОССИЯ»
13. Леонтьев Илья Алексеевич — Томское региональное отделение Партии «ЕДИНАЯ РОССИЯ»
14. Эскин Аркадий Яковлевич — Томское региональное отделение Партии «ЕДИНАЯ РОССИЯ»
15. Мальцев Борис Алексеевич — Томское региональное отделение Партии «ЕДИНАЯ РОССИЯ»
16. Яврумян Паруйр Амаякович — Томское региональное отделение Партии «ЕДИНАЯ РОССИЯ»
17. Кравченко Владимир Казимирович — Томское региональное отделение Партии «ЕДИНАЯ РОССИЯ»
18. Серета Николай Иванович — Томское региональное отделение Партии «ЕДИНАЯ РОССИЯ»
19. Немцева Галина Григорьевна — Региональное отделение Партии СПРАВЕДЛИВАЯ РОССИЯ в Томской области
20. Кравченко Сергей Александрович — Региональное отделение Партии СПРАВЕДЛИВАЯ РОССИЯ в Томской области
21. Видяев Геннадий Семенович — Региональное отделение Партии СПРАВЕДЛИВАЯ РОССИЯ в Томской области

Председатель Избирательной комиссии Томской области

Юсубов Э. С.

Заместитель председателя комиссии

Обухова Е. А.

Секретарь комиссии

Маевская М. А.

Члены комиссии

Белоусов В. Я.
Карев А.В.
Макаров В. М.
Митрюкова М. Н.
Пискунов В. А.
Пшеничникова Т. Д.
Рыбаков В. Е.
Севостьянов А. В.
Степанов А. В.
Учуаткин И. Ю.
Филиппов А. А.

Выборы депутатов Законодательной Думы Томской области пятого созыва
4 декабря 2011 года

СВОДНАЯ ТАБЛИЦА
Избирательной комиссии Томской области
о результатах выборов по единому избирательному округу

Число окружных избирательных комиссий на территории Томской области: 21

Число поступивших протоколов № 2 окружных избирательных комиссий об итогах голосования по единому избирательному округу, на основании которых составлен протокол Избирательной комиссии Томской области о результатах выборов: 21

Число избирательных участков, итоги голосования по которым были признаны недействительными: 0

Суммарное число избирателей, включенных в списки избирателей на момент окончания голосования на избирательных участках, итоги голосования по которым были признаны недействительными: 0

Данные протоколов окружных избирательных комиссий		Вузовский	Кировский	Академический	Центральный	Ленинский	Каштаный
1	Число избирателей, включенных в списки избирателей на момент окончания голосования и обладающих активным избирательным правом в едином избирательном округе	0045455	0041130	0041376	0041917	0039990	0040209
2	Число избирательных бюллетеней, полученных участковыми избирательными комиссиями	0034850	0030720	0035200	0036700	0038100	0038600
3	Число избирательных бюллетеней, выданных избирателям в помещениях для голосования в день голосования	0024066	0020190	0019248	0019281	0014345	0018792
4	Число избирательных бюллетеней, выданных избирателям, проголосовавшим вне помещений для голосования в день голосования	0000992	0000542	0000361	0000446	0000318	0000285
5	Число погашенных избирательных бюллетеней	0009792	0009988	0015591	0016973	0023437	0019523
6	Число избирательных бюллетеней, содержащихся в переносных ящиках для голосования	0000988	0000543	0000361	0000444	0000318	0000285

7	Число избирательных бюллетеней, содержащихся в стационарных ящиках для голосования	0024055	0020121	0019213	0019251	0014338	0018789
8	Число недействительных избирательных бюллетеней	0000587	0000519	0000556	0000528	0000430	0000485
9	Число действительных избирательных бюллетеней	0024456	0020145	0019018	0019167	0014226	0018589
10	Число открепительных удостоверений, полученных участковыми избирательными комиссиями	0000802	0000495	0000605	0000635	0000534	0000500
11	Число открепительных удостоверений, выданных участковыми избирательными комиссиями избирателям на избирательном участке до дня голосования	0000556	0000326	0000455	0000488	0000404	0000389
12	Число избирателей, проголосовавших по открепительным удостоверениям на избирательных участках	0000382	0000587	0000191	0000207	0000166	0000469
13	Число погашенных на избирательных участках открепительных удостоверений	0000246	0000169	0000150	0000147	0000130	0000111
14	Число открепительных удостоверений, выданных избирателям окружными (территориальными) избирательными комиссиями	0000001	0000001	0000001	0000000	0000001	0000000
14а	Число утраченных открепительных удостоверений	0000000	0000000	0000000	0000000	0000000	0000000
15	Число утраченных избирательных бюллетеней	0000000	0000000	0000000	0000000	0000000	0000000
16	Число избирательных бюллетеней, не учтенных при получении	0000000	0000000	0000000	0000000	0000000	0000000
Наименование избирательных объединений, зарегистрировавших областные списки кандидатов, в порядке их размещения в избирательном бюллетене		Число голосов избирателей, поданных за каждый областной список кандидатов					
17	Томское региональное отделение ЛДПР	0004456	0003585	0003758	0003444	0003098	0003319
18	Томское областное отделение КПРФ	0006377	0005489	0005349	0005462	0004006	0005515
19	Томское региональное отделение Партии «ЕДИНАЯ РОССИЯ»	0007588	0006507	0005207	0005577	0004279	0005645
20	Региональное отделение в Томской области Политической партии «ПРАВОЕ ДЕЛО»	0000725	0000607	0000461	0000606	0000307	0000422
21	Региональное отделение Партии «СПРАВЕДЛИВАЯ РОССИЯ» в Томской области	0004589	0003330	0003498	0003463	0002138	0003053
22	Томское региональное отделение «ПАТРИОТЫ РОССИИ»	0000721	0000627	0000745	0000615	0000398	0000635

Данные окружных избирательных комиссий о числе открепительных удостоверений							
а	Число открепительных удостоверений, полученных окружной избирательной комиссией	0000900	0000500	0000700	0000700	0000600	0000600
б	Число открепительных удостоверений, выданных нижестоящим избирательным комиссиям	0000802	0000495	0000605	0000635	0000534	0000500
в	Число неиспользованных открепительных удостоверений, погашенных окружной избирательной комиссией	0000097	0000004	0000094	0000065	0000065	0000100
г	Число утраченных в окружной избирательной комиссии открепительных удостоверений	0000000	0000000	0000000	0000000	0000000	0000000

Председатель Избирательной комиссии Томской области

Юсубов Э. С.

Заместитель председателя комиссии

Обухова Е. А.

Секретарь комиссии

Маевская М. А.

Члены комиссии

Белоусов В. Я.
 Карев А.В.
 Макаров В. М.
 Митрюкова М. Н.
 Пискунов В. А.
 Пшеничникова Т. Д.
 Рыбаков В. Е.
 Севостьянов А. В.
 Степанов А. В.
 Учуткин И. Ю.
 Филиппов А. А.

МП

Сводная таблица составлена 9 декабря 2011 г.

**Выборы депутатов Законодательной Думы Томской области пятого созыва
4 декабря 2011 года**

**СВОДНАЯ ТАБЛИЦА
Избирательной комиссии Томской области
о результатах выборов по единому избирательному округу**

Число окружных избирательных комиссий на территории Томской области:	21
Число поступивших протоколов № 2 окружных избирательных комиссий об итогах голосования по единому избирательному округу, на основании которых составлен протокол Избирательной комиссии Томской области о результатах выборов:	21
Число избирательных участков, итоги голосования по которым были признаны недействительными:	0
Суммарное число избирателей, включенных в списки избирателей на момент окончания голосования на избирательных участках, итоги голосования по которым были признаны недействительными:	0

Данные протоколов окружных избирательных комиссий		Белозерский	Мичуринский	Лесной	Восточный	Западный	Стрежевской
1	Число избирателей, включенных в списки избирателей на момент окончания голосования и обладающих активным избирательным правом в едином избирательном округе	0041435	0039992	0041872	0037276	0033943	0039780
2	Число избирательных бюллетеней, полученных участковыми избирательными комиссиями	0035300	0032300	0034300	0036770	0033100	0030090
3	Число избирательных бюллетеней, выданных избирателям в помещениях для голосования в день голосования	0018514	0017378	0019610	0022191	0019377	0018056
4	Число избирательных бюллетеней, выданных избирателям, проголосовавшим вне помещений для голосования в день голосования	0000725	0000552	0000704	0000353	0000756	0000441
5	Число погашенных избирательных бюллетеней	0016061	0014370	0013986	0014226	0012967	0011593
6	Число избирательных бюллетеней, содержащихся в переносных ящиках для голосования	0000725	0000552	0000703	0000353	0000754	0000441

7	Число избирательных бюллетеней, содержащихся в стационарных ящиках для голосования	0018511	0017377	0019602	0022135	0019347	0018014
8	Число недействительных избирательных бюллетеней	0000604	0000499	0000554	0000679	0000480	0000328
9	Число действительных избирательных бюллетеней	0018632	0017430	0019751	0021809	0019621	0018127
10	Число открепительных удостоверений, полученных участковыми избирательными комиссиями	0000710	0000720	0000975	0000400	0000440	0001500
11	Число открепительных удостоверений, выданных участковыми избирательными комиссиями избирателям на избирательном участке до дня голосования	0000474	0000477	0000696	0000221	0000246	0000163
12	Число избирателей, проголосовавших по открепительным удостоверениям на избирательных участках	0000402	0000243	0000552	0000036	0000049	0000058
13	Число погашенных на избирательных участках открепительных удостоверений	0000236	0000243	0000279	0000179	0000194	0001337
14	Число открепительных удостоверений, выданных избирателям окружными (территориальными) избирательными комиссиями	0000000	0000000	0000000	0000000	0000000	0000030
14а	Число утраченных открепительных удостоверений	0000000	0000000	0000000	0000000	0000000	0000000
15	Число утраченных избирательных бюллетеней	0000000	0000000	0000000	0000000	0000000	0000000
16	Число избирательных бюллетеней, не учтенных при получении	0000000	0000000	0000000	0000000	0000000	0000000
Наименование избирательных объединений, зарегистрировавших областные списки кандидатов, в порядке их размещения в избирательном бюллетене		Число голосов избирателей, поданных за каждый областной список кандидатов					
17	Томское региональное отделение ЛДПР	0004233	0003715	0004824	0004366	0003575	0003870
18	Томское областное отделение КПРФ	0004799	0004743	0005007	0005812	0005243	0003085
19	Томское региональное отделение Партии «ЕДИНАЯ РОССИЯ»	0006051	0005406	0006284	0007022	0006989	0008717
20	Региональное отделение в Томской области Политической партии «ПРАВОЕ ДЕЛО»	0000423	0000317	0000322	0000328	0000308	0000143
21	Региональное отделение Партии «СПРАВЕДЛИВАЯ РОССИЯ» в Томской области	0002661	0002773	0002850	0003972	0003171	0002050

22	Томское региональное отделение "ПАТРИОТЫ РОССИИ"	0000465	0000476	0000464	0000309	0000335	0000262
Данные окружных избирательных комиссий о числе открепительных удостоверений							
а	Число открепительных удостоверений, полученных окружной избирательной комиссией	0000800	0000800	0001000	0000500	0000500	0002500
б	Число открепительных удостоверений, выданных нижестоящим избирательным комиссиям	0000710	0000720	0000975	0000400	0000440	0001700
в	Число неиспользованных открепительных удостоверений, погашенных окружной избирательной комиссией	0000090	0000080	0000025	0000100	0000060	0000798
г	Число утраченных в окружной избирательной комиссии открепительных удостоверений	0000000	0000000	0000000	0000000	0000000	0000000

Председатель Избирательной комиссии Томской области

Юсубов Э. С.

Заместитель председателя комиссии

Обухова Е. А.

Секретарь комиссии

Маевская М. А.

Члены комиссии

Белоусов В. Я.
 Карев А.В.
 Макаров В. М.
 Митрюкова М. Н.
 Пискунов В. А.
 Пшеничникова Т. Д.
 Рыбаков В. Е.
 Севостьянов А. В.
 Степанов А. В.
 Учуткин И. Ю.
 Филиппов А. А.

МП

Сводная таблица составлена 9 декабря 2011 г.

**Выборы депутатов Законодательной Думы Томской области пятого созыва
4 декабря 2011 года**

**СВОДНАЯ ТАБЛИЦА
Избирательной комиссии Томской области
о результатах выборов по единому избирательному округу**

Число окружных избирательных комиссий на территории Томской области:	21
Число поступивших протоколов № 2 окружных избирательных комиссий об итогах голосования по единому избирательному округу, на основании которых составлен протокол Избирательной комиссии Томской области о результатах выборов:	21
Число избирательных участков, итоги голосования по которым были признаны недействительными:	0
Суммарное число избирателей, включенных в списки избирателей на момент окончания голосования на избирательных участках, итоги голосования по которым были признаны недействительными:	0

Данные протоколов окружных избирательных комиссий		Колпашевский	Асиновский	Малиновский	Томский	Северный	Приобский
1	Число избирателей, включенных в списки избирателей на момент окончания голосования и обладающих активным избирательным правом в едином избирательном округе	0032552	0034628	0037321	0036507	0030654	0031867
2	Число избирательных бюллетеней, полученных участковыми избирательными комиссиями	0033065	0034000	0035503	0035241	0030336	0030578
3	Число избирательных бюллетеней, выданных избирателям в помещениях для голосования в день голосования	0013829	0014488	0020611	0016182	0014586	0016738
4	Число избирательных бюллетеней, выданных избирателям, проголосовавшим вне помещений для голосования в день голосования	0001355	0002022	0000681	0000933	0001522	0001721
5	Число погашенных избирательных бюллетеней	0017881	0017490	0014211	0018126	0014228	0012119
6	Число избирательных бюллетеней, содержащихся в переносных ящиках для голосования	0001355	0002021	0000681	0000933	0001522	0001721

7	Число избирательных бюллетеней, содержащихся в стационарных ящиках для голосования	0013826	0014484	0020593	0016177	0014581	0016735
8	Число недействительных избирательных бюллетеней	0000374	0000284	0000433	0000364	0000305	0000340
9	Число действительных избирательных бюллетеней	0014807	0016221	0020841	0016746	0015798	0018116
10	Число открепительных удостоверений, полученных участковыми избирательными комиссиями	0000660	0000720	0000440	0000496	0002120	0000944
11	Число открепительных удостоверений, выданных участковыми избирательными комиссиями избирателям на избирательном участке до дня голосования	0000281	0000411	0000230	0000236	0000433	0000702
12	Число избирателей, проголосовавших по открепительным удостоверениям на избирательных участках	0000154	0000140	0001428	0000208	0000168	0000248
13	Число погашенных на избирательных участках открепительных удостоверений	0000379	0000309	0000210	0000260	0001687	0000242
14	Число открепительных удостоверений, выданных избирателям окружными (территориальными) избирательными комиссиями	0000013	0000002	0000000	0000000	0000028	0000019
14a	Число утраченных открепительных удостоверений	0000000	0000000	0000000	0000000	0000000	0000000
15	Число утраченных избирательных бюллетеней	0000000	0000000	0000000	0000000	0000000	0000000
16	Число избирательных бюллетеней, не учтенных при получении	0000000	0000000	0000000	0000000	0000000	0000000
Наименование избирательных объединений, зарегистрировавших областные списки кандидатов, в порядке их размещения в избирательном бюллетене		Число голосов избирателей, поданных за каждый областной список кандидатов					
17	Томское региональное отделение ЛДПР	0002477	0003330	0003781	0003386	0002685	0003137
18	Томское областное отделение КПРФ	0003170	0003064	0004805	0003967	0002262	0002616
19	Томское региональное отделение Партии «ЕДИНАЯ РОССИЯ»	0007462	0007691	0008918	0006392	0008192	0009767
20	Региональное отделение в Томской области Политической партии «ПРАВОЕ ДЕЛО»	0000187	0000107	0000226	0000189	0000126	0000115
21	Региональное отделение Партии «СПРАВЕДЛИВАЯ РОССИЯ» в Томской области	0001333	0001822	0002794	0002543	0002326	0002302

22	Томское региональное отделение «ПАТРИОТЫ РОССИИ»	0000178	0000207	0000317	0000269	0000207	0000179
Данные окружных избирательных комиссий о числе открепительных удостоверений							
а	Число открепительных удостоверений, полученных окружной Избирательной комиссией	0001000	0000780	0000500	0000500	0002500	0001020
б	Число открепительных удостоверений, выданных нижестоящим избирательным комиссиям	0000660	0000720	0000440	0000496	0002400	0000999
в	Число неиспользованных открепительных удостоверений, погашенных окружной избирательной комиссией	0000327	0000058	0000060	0000004	0000093	0000017
г	Число утраченных в окружной избирательной комиссии открепительных удостоверений	0000000	0000000	0000000	0000000	0000000	0000000

Председатель Избирательной комиссии Томской области

Юсубов Э. С.

Заместитель председателя комиссии

Обухова Е. А.

Секретарь комиссии

Маевская М. А.

Члены комиссии

Белоусов В. Я.
Карев А.В.
Макаров В. М.
Митрюкова М. Н.
Пискунов В. А.
Пшеничникова Т. Д.
Рыбаков В. Е.
Севостьянов А. В.
Степанов А. В.
Учуаткин И. Ю.
Филиппов А. А.

МП

Сводная таблица составлена 9 декабря 2011 г.

**Выборы депутатов Законодательной Думы Томской области пятого созыва
4 декабря 2011 года**

**СВОДНАЯ ТАБЛИЦА
Избирательной комиссии Томской области
о результатах выборов по единому избирательному округу**

Число окружных избирательных комиссий на территории Томской области:	21
Число поступивших протоколов № 2 окружных избирательных комиссий об итогах голосования по единому избирательному округу, на основании которых составлен протокол Избирательной комиссии Томской области о результатах выборов:	21
Число избирательных участков, итоги голосования по которым были признаны недействительными:	0
Суммарное число избирателей, включенных в списки избирателей на момент окончания голосования на избирательных участках, итоги голосования по которым были признаны недействительными:	0

Данные протоколов окружных избирательных комиссий		Шегарский	Кетский	Чулымский	Итого
1	Число избирателей, включенных в списки избирателей на момент окончания голосования и обладающих активным избирательным правом в едином избирательном округе	0032626	0028386	0032905	0781821
2	Число избирательных бюллетеней, полученных участковыми избирательными комиссиями	0030250	0024045	0030740	0699788
3	Число избирательных бюллетеней, выданных избирателям в помещениях для голосования в день голосования	0017055	0013225	0016415	0374177
4	Число избирательных бюллетеней, выданных избирателям, проголосовавшим вне помещений для голосования в день голосования	0001583	0001325	0001415	0019032
5	Число погашенных избирательных бюллетеней	0011612	0009495	0012910	0306579
6	Число избирательных бюллетеней, содержащихся в переносных ящиках для голосования	0001583	0001325	0001415	0019023
7	Число избирательных бюллетеней, содержащихся в стационарных ящиках для голосования	0017055	0013224	0016410	0373838
8	Число недействительных избирательных бюллетеней	0000302	0000261	0000318	0009230

9	Число действительных избирательных бюллетеней	0018336	0014288	0017507	0383631	
10	Число открепительных удостоверений, полученных участковыми избирательными комиссиями	0000494	0000845	0000891	0015926	
11	Число открепительных удостоверений, выданных участковыми избирательными комиссиями избирателям на избирательном участке до дня голосования	0000192	0000279	0000301	0007960	
12	Число избирателей, проголосовавших по открепительным удостоверениям на избирательных участках	0000135	0000131	0000191	0006145	
13	Число погашенных на избирательных участках открепительных удостоверений	0000302	0000566	0000590	0007966	
14	Число открепительных удостоверений, выданных избирателям окружными (территориальными) избирательными комиссиями	0000004	0000008	0000003	0000111	
14а	Число утраченных открепительных удостоверений	0000000	0000000	0000000	0000000	
15	Число утраченных избирательных бюллетеней	0000000	0000000	0000000	0000000	
16	Число избирательных бюллетеней, не учтенных при получении	0000000	0000000	0000000	0000000	
Наименование избирательных объединений, зарегистрировавших областные списки кандидатов, в порядке их размещения в избирательном бюллетене		Число голосов избирателей, поданных за каждый областной список кандидатов				
17	Томское региональное отделение ЛДПР	0002773	0002637	0002961	0073410	18,69 %
18	Томское областное отделение КПРФ	0003203	0002671	0003089	0089734	22,84 %
19	Томское региональное отделение Партии «ЕДИНАЯ РОССИЯ»	0010488	0006982	0009404	0150568	38,33 %
20	Региональное отделение в Томской области Политической партии «ПРАВОЕ ДЕЛО»	0000137	0000111	0000100	0006267	1,60 %
21	Региональное отделение Партии «СПРАВЕДЛИВАЯ РОССИЯ» в Томской области	0001543	0001724	0001820	0055755	14,19 %
22	Томское региональное отделение «ПАТРИОТЫ РОССИИ»	0000192	0000163	0000133	0007897	2,01 %
Данные окружных избирательных комиссий о числе открепительных удостоверений						
а	Число открепительных удостоверений, полученных окружной избирательной комиссией	0000500	0001000	0001000	0018900	
б	Число открепительных удостоверений, выданных нижестоящим избирательным комиссиям	0000496	0000945	0000945	0016617	

в	Число неиспользованных открепительных удостоверений, погашенных окружной избирательной комиссией	0000001	0000050	0000055	0002243
г	Число утраченных в окружной избирательной комиссии открепительных удостоверений	0000000	0000000	0000000	0000000

Председатель Избирательной комиссии Томской области

Юсубов Э. С.

Заместитель председателя комиссии

Обухова Е. А.

Секретарь комиссии

Маевская М. А.

Члены комиссии

Белоусов В. Я.
 Карев А.В.
 Макаров В. М.
 Митрюкова М. Н.
 Пискунов В. А.
 Пшеничникова Т. Д.
 Рыбаков В. Е.
 Севостьянов А. В.
 Степанов А. В.
 Учуткин И. Ю.
 Филиппов А. А.

МП

Сводная таблица составлена 9 декабря 2011 г.



ИЗБИРАТЕЛЬНАЯ КОМИССИЯ ТОМСКОЙ ОБЛАСТИ
ПОСТАНОВЛЕНИЕ

09.12.2011

№ 98/636

г. Томск

**Об установлении общих результатов выборов депутатов
Законодательной Думы Томской области пятого созыва**

Согласно постановлению Избирательной комиссии Томской области от 8 сентября 2011 года № 70/402 «О назначении выборов депутатов Законодательной Думы Томской области пятого созыва» 4 декабря 2011 года проведены выборы депутатов Законодательной Думы Томской области пятого созыва.

В соответствии со статьями 18, 78 Закона Томской области от 12 июля 2006 года № 147-03 «О выборах депутатов Законодательной Думы Томской области», на основании протокола Избирательной комиссии Томской области о результатах выборов по единому избирательному округу и о распределении депутатских мандатов между избирательными объединениями на территории Томской области от 9 декабря 2011 года и на основании протоколов № 1 окружных избирательных комиссий по выборам депутатов Законодательной Думы Томской области пятого созыва

Избирательная комиссия Томской области п о с т а н о в л я е т:

1. Признать выборы депутатов Законодательной Думы Томской области пятого созыва по единому избирательному округу и по 21 одномандатному избирательному округу состоявшимися и действительными.
2. Установить, что в Законодательную Думу Томской области пятого созыва избрано 42 депутата: 21 по единому избирательному округу и 21 по одномандатным избирательным округам (списки избранных депутатов прилагаются).
3. Опубликовать настоящее постановление в газете «Красное знамя» и разместить на сайте Избирательной комиссии Томской области.

Председатель Избирательной комиссии
Томской области

Э. С. Юсубов

Секретарь Избирательной комиссии
Томской области

М. А. Маевская

**Общие данные о результатах выборов депутатов Законодательной
Думы Томской области пятого созыва по единому избирательному округу**

Число голосов избирателей, поданных за каждый областной список кандидатов

№ избирательного объединения	Наименования избирательных объединений, зарегистрировавших областные списки кандидатов	В цифрах	В процентах от числа избирателей, принявших участие в голосовании
1.	Томское региональное отделение ЛДПР	73410	18,69%
2.	Томское областное отделение КПРФ	89734	22,84%
3.	Томское региональное отделение Партии «ЕДИНАЯ РОССИЯ»	150568	38,33%
4.	Региональное отделение в Томской области Политической партии «ПРАВОЕ ДЕЛО»	6267	1,60%
5.	Региональное отделение Партии СПРАВЕДЛИВАЯ РОССИЯ в Томской области	55755	14,19%
6.	Томское региональное отделение «ПАТРИОТЫ РОССИИ»	7897	2,01%

В голосовании приняли участие 392861 избирателей, что составляет 50,25 % избирателей, включенных в списки избирателей.

Наименования избирательных объединений, областные списки кандидатов которых допущены к распределению депутатских мандатов, и число депутатских мандатов, причитающихся каждому из областных списков кандидатов:

1) Томское региональное отделение ЛДПР	4
2) Томское областное отделение КПРФ	5
3) Томское региональное отделение Партии «ЕДИНАЯ РОССИЯ»	9
4) Региональное отделение Партии СПРАВЕДЛИВАЯ РОССИЯ в Томской области	3

Список избранных депутатов Законодательной Думы Томской области пятого созыва

По единому избирательному округу

Томское региональное отделение ЛДПР

1. Жириновский Владимир Вольфович
2. Диденко Алексей Николаевич
3. Оглезнев Виталий Васильевич
4. Терехов Леонид Леонидович

Томское областное отделение КПРФ

5. Федоров Алексей Геннадьевич
6. Барышникова Наталья Геннадьевна
7. Петров Андрей Геннадьевич
8. Губа Сергей Александрович
9. Шарыпов Антон Андреевич

Томское региональное отделение Партии «ЕДИНАЯ РОССИЯ»

10. Ильиных Сергей Евгеньевич
11. Кобякова Ольга Сергеевна
12. Жидких Владимир Александрович
13. Леонтьев Илья Алексеевич
14. Эскин Аркадий Яковлевич
15. Мальцев Борис Алексеевич
16. Яврумян Паруйр Амаякович
17. Кравченко Владимир Казимирович
18. Середа Николай Иванович

Региональное отделение Партии

СПРАВЕДЛИВАЯ РОССИЯ в Томской области

19. Немцева Галина Григорьевна
20. Кравченко Сергей Александрович
21. Видяев Геннадий Семенович

По одномандатным избирательным округам

Вузовский одномандатный избирательный округ № 1

Кзаков Владимир Владимирович

Кировский одномандатный избирательный округ № 2

Кляйн Иван Григорьевич

Академический одномандатный избирательный округ № 3

Шпетер Александр Карлович

Центральный одномандатный избирательный округ № 4

Пичурин Лев Федорович

Ленинский одномандатный избирательный округ № 5

Семкин Василий Васильевич

Каштачный одномандатный избирательный округ № 6
Шутеев Олег Михайлович

Белозерский одномандатный избирательный округ № 7
Акатаев Чингис Маметович

Мичуринский одномандатный избирательный округ № 8
Собканюк Екатерина Мефодиевна

Лесной одномандатный избирательный округ № 9
Вяткин Николай Александрович

Восточный одномандатный избирательный округ № 10
Кормашов Максим Борисович

Западный одномандатный избирательный округ № 11
Осипцов Валерий Николаевич

Стрежевской одномандатный избирательный округ № 12
Чернышев Игорь Николаевич

Колпашевский одномандатный избирательный округ № 13
Куприянец Александр Брониславович

Асиновский одномандатный избирательный округ № 14
Громов Олег Владимирович

Малиновский одномандатный избирательный округ № 15
Звонарев Сергей Викторович

Томский одномандатный избирательный округ № 16
Терещенко Александр Анатольевич

Северный одномандатный избирательный округ № 17
Маркелов Виталий Анатольевич

Приобской одномандатный избирательный округ № 18
Глок Леонид Эдуардович

Шегарский одномандатный избирательный округ № 19
Сергеенко Геннадий Николаевич

Кетский одномандатный избирательный округ № 20
Михкельсон Александр Карлович

Чулымский одномандатный избирательный округ № 21
Кадесников Александр Петрович



Андрей ЖИДКОВ
член Молодежной избирательной комиссии
при Избирательной комиссии Томской области

МОЛОДЁЖНАЯ ИЗБИРАТЕЛЬНАЯ КОМИССИЯ КАК ИНСТИТУТ ФОРМИРОВАНИЯ ПОЛИТИЧЕСКОГО СОЗНАНИЯ МОЛОДЁЖИ

Одна из наиболее остро стоящих сегодня проблем — это проблема участия молодёжи в общественно-политических процессах. Нередко органы государственной власти и общественные организации, осуществляющие молодёжную политику, оказываются не в состоянии добиться необходимого уровня активности молодёжи в силу незнания закономерностей процессов, происходящих в молодёжной среде. Вместе с тем, только понимание этих процессов поможет обеспечить выход из системного социально-экономического кризиса в России. Противоречивая ситуация в жизни нашей страны до предела обострила проблемы сохранения социальной стабильности и передачи культурного наследия от одного поколения к другому. Не изучать и не контролировать эти процессы, значит нарушить преемственность поколений и поставить под угрозу стабильность развития нашей страны.

Одним из основных средств обеспечения участия молодёжи в политических процессах является движение молодёжного парламентаризма. Это движение предполагает создание особых консультативных и совещательных органов из политически активных

представителей молодёжи. Первый молодёжный парламент был создан ещё в 1946 году в Германии. Сегодня молодёжные парламентские организации функционируют в 25 странах. Среди них наиболее активным является Европейский молодёжный парламент, основанный в 1987 году. Все эти организации созданы в соответствии с Европейской хартией 2008 года, гарантирующей участие молодёжи в избирательных процессах.

В России в рамках инициативы государства по созданию молодёжных парламентских структур создаются две молодёжных парламентских организации на региональном уровне:

1. Молодёжный парламент — это постоянно действующий законосовещательный орган, создаваемый с целью содействия органам государственной власти в сфере реализации прав молодёжи.

2. Молодёжная избирательная комиссия, которая создаётся для организации и проведения выборов в Молодёжный парламент и содействия в повышении правовой культуры молодёжи.

Причём молодёжная избирательная комиссия является уникальной формой молодёжного парламентаризма, характерной для России. За рубежом существуют только такие структуры как молодёжный парламент или молодёжное правительство.

Активную работу с молодыми избирателями ведёт и Молодёжная избирательная комиссия, созданная при Избирательной комиссии Томской области. Это и проведение выборов в молодёжный парламент Томской области, г. Северска — молодёжный совет. Впервые в России в Томске были проведены выборы молодёжного мэра г. Томска, который должен быть советником мэра в области молодёжной политики. Выборы молодёжного мэра — это также уникальный российский опыт.

Большую долю в работе Молодёжной избирательной комиссии занимает просветительская работа. В частности, это реализация комплекса мероприятий в рамках «Дня молодого избирателя», проводимого Избирательной комиссией Томской области.

В 2011 г. такие мероприятия проводились в соответствии с постановлением Избирательной комиссии Томской области от 27 января 2011 года № 58/322 с 15 по 25 февраля. В рамках запланированных мероприятий на базе Русской классической гимназии №2 прошёл мастер-класс на тему: «Политическая реклама» и проведена викторина по вопросам избирательного права и избирательного процесса среди студентов Северского технологического института Национального исследовательского ядерного Университета «МИФИ».

В течение 2011 года был проведён целый ряд конкурсов и викторин для старшеклассников и учащихся вузов и техникумов Томской области, будущих избирателей, отдыхающих в летних детских лагерях на территории области.

Основные цели проведения конкурсов среди молодёжи:

1. Формирование гражданской позиции;
2. Повышение политической активности учащейся молодёжи;
3. Формирование правосознания молодёжи;
4. Формирование ораторских навыков и аналитического мышления;
5. Сохранение памяти о героическом подвиге русского народа в Великой Отечественной войне.

В мае 2011 года в преддверии празднования Дня Победы Избирательная комиссия Томской области,



Администрация города Томска, МОУ «Русская классическая гимназия № 2» и Томский государственный педагогический университет провели конкурс «Турнир ораторов».

В октябре 2011 года Избирательной комиссией Томской области совместно с Русской классической гимназией № 2, Томским институтом повышения квалификации и переподготовки работников образования проведены дебаты по проблемам избирательного права на базе средней общеобразовательной школы № 40. Для обсуждения были предложены темы: «Ходить на выборы: право или обязанность?» и «Представляют ли депутаты интересы народа?». В дебатах участвовали учащиеся МАОУ СОШ № 40, Малиновской СОШ, Зональненской СОШ и Русской классической гимназии № 2.

Также, в октябре 2011 года Избирательная комиссия Томской области и Факультет экономики и управления Томского государственного педагогического университета провели 3-й этап Городской олимпиады среди школьников 10-х классов по избирательному праву «Выборы: история и современность». В Олимпиаде приняли участие более 40 учащихся из восьми муниципальных средних общеобразовательных учреждений города Томска: СОШ № 16, № 34, № 41, № 5, Гимназии № 29 и № 18, Гуманитарный

лицей и Гимназия «Томь». Участникам Олимпиады были предложены творческие задания, тесты, кроссворды, правовые задачи, работа с правовыми источниками и другие задания.

В ноябре 2011 года Избирательная комиссия Томской области подвела итоги конкурса «Лучший слоган на тему выборы». Конкурсные работы оценивались по тематической направленности, оригинальности, проявлению фантазии и творческого начала, убедительности, лаконичности и запоминаемости.

1 место в возрастной категории до 30 лет было присуждено Орехову Александру, учащемуся 11 А класса МБОУ СОШ № 88 имени А. Бородина и А. Кочева

Запомни слоган ты простой:
«Выбор только за тобой!»

Пока стоишь ты в стороне,
Выборы идут в стране!


Есть альтернатива, знай.
Встань! Иди! И выбирай!

Хочешь быть немым рабом?
Оставь свой выбор «на потом».

Нет по жизни перспективы?
Выборы — альтернатива!

Не прокатит здесь халява —
Используй выборное право!

Можно с уверенностью сказать: Молодёжной избирательной комиссией сегодня создана полноценная система работы с молодыми избирателями, которая позволяет осуществлять формирование политического правосознания молодёжи.



РАБОТА ПОЛИТИЧЕСКОГО КЛУБА «РОВЕСНИК» СОВМЕСТНО С ИЗБИРАТЕЛЬНОЙ КОМИССИЕЙ ТОМСКОЙ ОБЛАСТИ

«ГРАЖДАНСКОЕ САМООПРЕДЕЛЕНИЕ ЛИЧНОСТИ»

Преподаватель — учитель истории
Шалагина Наталья Владимировна
Русская классическая гимназия № 2 г. Томска

Образовательная программа дополнительного образования детей «Гражданское самоопределение личности» выполнялась мною благодаря работе политического клуба старшеклассников «Ровесник», начиная с 2008–2009 учебного года. Главная цель программы — развитие коммуникативных и гражданских компетенций старшеклассников посредством включения в активную созидательную жизнь города и страны. В реализации программы были использованы технологии «Дебаты» и проектирование совместной деятельности.



Ежегодно в клубе «Ровесник» занималось от 20 до 25 учащихся, которые становились инициаторами и активными участниками многих гимназических акций. Педагогическую задачу я видела в том, чтобы создать такое образовательное пространство, в котором подростки смогут максимально реализовать свой интеллектуальный потенциал и успешно формировать коммуникативные и гражданские компетенции.

В апреле 2010 года в гимназии была создана областная экспериментальная сетевая площадка ТОИПКРО, в которую вошли пять образовательных учреждений школ города и Томской области. Работа приобрела, таким образом, особый интерес и для педагогов, и для детей. Проведение совместных семинаров, встреч и игр обогащало и позволяло получать опыт. Уже 15 мая 2010 года в нашей гимназии состоялось большое и интересное мероприятие. Это был семинар с интересной программой. Программа семинара по теме: «Форматы технологии «Дебаты» как средство гражданско-патриотического воспитания», на котором дети участвовали в турнире ораторов по теме: «Для меня моя Родина — это...». Затем состоялась дискуссия по теме «Где лучше жить: в России или за границей?»

Через год 15-16 апреля 2011 года состоялся открытый турнир по технологии «Дебаты» в формате К. Поппера.

В конце года мы получили Диплом победителя в реализации городской программы «Я — гражданин Томска». Можно с полной уверенностью сказать, что цель проекта: развитие гражданских компетенций старшеклассников посредством включения в активную созидательную жизнь города Томска учащимися МОУ РКГ № 2 была реализована. Главным делом для меня в этом проекте стало проведение социологического исследования «Я — гражданин Томска».

Учитывая результаты проведенного опроса, была составлена программа на следующий год. Третий год программа стала называться «Я — гражданин России». Необходимо было найти социального партнера, который бы представлял собой государственный орган

России. Таким партнером стала Избирательная комиссия Томской области. Между Избирательной комиссией Томской области и МОУ РКГ № 2 было заключено соглашение о сотрудничестве. Предметом Соглашения является совместная деятельность сторон по правовому просвещению молодых и будущих избирателей, развитию правовой культуры участников избирательного процесса, повышению уровня политической и иной общественно-полезной активности учеников школ города Томска. Сотрудничество осуществляется по следующим направлениям:

- содействие развитию и гражданскому становлению личности школьников;
- организация публичного обсуждения актуальных проблем повышения правовой культуры молодых и будущих избирателей;
- популяризация избирательного законодательства, информирование школьников об организации избирательного процесса;
- подготовка молодежи к общественно полезной деятельности, повышению их политической активности, формированию в молодежной среде практических навыков работы в избирательных комиссиях различного уровня, применения законов о выборах (референдумах), повышению правового просвещения молодого поколения;
- разработка и внедрение образовательных, информационных программ в сфере повышения уровня правосознания и правовой культуры населения.

В течение года совместными усилиями были проведены важные и интересные дела:

- выборы в гимназический Совет, последовательно моделируя выборы в стране;
- участие в выборах молодежного мэра города Томска.
- круглый стол в мэрии с молодежным парламентом города Томска;
- участие в областном конкурсе «Что я знаю о выборах»;
- подготовка темы к турниру «Дебаты»: «Избирательный возраст должен быть уменьшен».

Приятно отметить, что в процессе подготовки мы имели приятную и полезную возможность работать с представителем молодежного парламента города Томска. На турнир приехали почетные гости: Председатель Избирательной комиссии Томской области Юсубов Эльман Сулейманович, заместитель председателя

Обухова Елена Анатольевна, которые привезли специальный приз за лучшее выступление. Такое заинтересованное участие представителей государственного органа является лучшим воспитательным элементом в формировании гражданских компетенций.

Завершением годовой программы стал турнир ораторов, посвященный Великой Победе в Отечественной войне. Избирком финансировал этот турнир, предоставил зал ТГПУ, пригласил ветеранов Великой Отечественной войны, определил почетное судейство. Таким образом, детям было дано ясное представление о великой значимости подвига солдата. Переоценить такого совместного события невозможно, ценность данного сотрудничества уникальна. Важной в работе была подготовка к турниру, детям необходимо было составить и произнести речь, в которой должны быть знание о войне и слова глубокой признательности и благодарности ветеранам. Каждый участник помнил о том, что он участник городского турнира. Многие ребята захотели принимать участие в турнире, и поэтому пришлось провести конкурс. Приятно отметить, что первое место занял учащийся нашей гимназии Маевский Валерий.

Согласно совместному плану работы, в начале февраля в гимназии вновь было проведено исследование, на этот раз электоральной культуры школьников. Проводилось оно силами Избирательной комиссии Томской области. Вот его результаты:

Актуальность исследования. Организация выборов различного уровня требует глубокого анализа электоральных предпочтений, всестороннего учета объективных и субъективных факторов, влияющих на избирательное поведение различных групп населения. Это требование особенно актуализируется в силу нескольких причин:

1. В нынешней политической ситуации особую важность обретает выявление основных социальных сил, призванных решать общественные проблемы. Здесь вполне правомерна ориентация на молодежь, как потенциального субъекта общественных преобразований. В этой связи избирательный процесс уместно рассматривать в качестве одного из эффективных механизмов политической социализации молодежи и включения в общественную жизнь;

2. Необходим анализ электоральных позиций молодежи как группы, явившейся результатом социально-политических преобразований последних лет.

3. В городе Томске проживает и обучается более 100 000 молодых людей, их потенциальные возможности в силу этого обстоятельства не могут недооцениваться ни одним из субъектов избирательного процесса.

Проблема электорального поведения не имеет однозначного объяснения и решения. Однако сегодня, как никогда ранее, необходимо её исследование, которое позволит обозначить максимально достоверное число факторов, оказывающих влияние на активность избирателей. Сделать это необходимо, чтобы на основе таких данных разработать и внедрить эффективную стратегию управления избирательными кампаниями в молодежной среде. Обоснование данной стратегии не должно основываться на «здравом смысле» и интуиции, которые в конечном итоге могут послужить основой ошибочных действий и решений. Чтобы свести к минимуму опасность стратегических управленческих решений.

В начале февраля 2011 года проводилось исследование электоральной культуры школьников РКГ № 2.

Цель исследования заключалась в осуществлении комплексной оценки отношения школьников с 9 по 11 класс к институту выборов в городе Томске.

Для достижения цели были поставлены задачи.

Задачи исследования:

- определить факторы, влияющие на отношение избирателей к процессу выборов;
- выявить факторы, влияющие на решение об участии, неучастии в процессе выборов;
- описать оценки, данные респондентами важности своего волеизъявления, способности влиять на судьбу города;
- обозначить уровень доверия избирательной системе;
- выяснить основные медиа, по которым школьники получают информацию о жизни г. Томска;
- определить политические предпочтения родителей школьников.

Метод исследования: полуструктурированное анкетирование. Опрос проводился по месту учебы.

Анкета включала в себя 10 блоков вопросов, респонденту предлагалось выбрать один или несколько подходящих вариантов ответов.

Объект исследования: учащиеся Русской классической Гимназии № 2.

Объем выборки: 120 человек

Метод формирования выборки: пошаговая выборка.

Ваше отношение к политической жизни города?

В ходе исследования респондентам предлагалось ответить на вводный вопрос, касающийся оценки уровня интереса к политической жизни г. Томска.

Ваше отношение к политической жизни города?

- Незначительное — 17 %
- Политикой не интересуюсь — 19 %
- Политическая жизнь в городе отсутствует — 5 %
- Интересует от случая к случаю — 45 %
- Очень интересуется — 14 %

Судя по графику видно, что большинство респондентов политическая жизнь Томска интересует от случая к случаю (45 %). Похожий уровень интереса к политике наблюдался при опросе студентов вузов, сузов в 2010 г. Далее по степени важности с кратным отставанием следует ответ — «политикой не интересуюсь» (19 %),

Незначительным интересом считают 17 %. Ответы закономерные. Школьники в силу возраста не вовлечены в политический процесс. Необходимы мероприятия, направленные на гражданское воспитание и повышение интереса к выборам. Наиболее интересным представляется ответ на вопрос, что политическая жизнь «очень интересует» (14 %). Для данной категории школьников, чей реальный возраст не совпадает с социальным (соц. зрелость), такой интерес нетипичен. Политическую жизнь в городе не видят 5 % опрошенных.

Откуда Вы получаете информацию о предстоящих выборах?

- Телевидение — 19 %
- СМИ в целом — 40 %
- Друзья — 7 %
- Родители — 4 %
- Преподаватели 0 %
- Интернет — 26 %
- Затрудняюсь ответить — 4 %

Далее мы остановимся на каналах, по которым школьники получают информацию о выборах. Первое место по частоте упоминаний занимает «СМИ в целом» (40 %), поскольку средства массовой информации, как государственные, так и частные, государственные и независимые, печатные и электронные, всегда играют ведущую роль в формировании общественного мнения. СМИ активно участвуют в проведении выборов, а точнее в ведении предвыборной агитации и информационно-разъяснительной работы. Интернетом пользуется 26 % опрошенных. Традиционные медиа (телевидение, периодические печатные издания) постепенно теряют популярность. Телевидение предпочитает 19 % опрошенных. В свою очередь, к мнению друзей прислушиваются 7 % учеников. Затрудняется ответить 4 % ребят.

Как вы в целом относитесь к выборам?

- Нейтрально — 52 %
- Положительно — 27 %
- Отрицательно — 15 %
- Затрудняюсь ответить — 6 %

Самым популярным ответом на вопрос «Как вы в целом относитесь к выборам?» прозвучало мнение «нейтрально» (52 %). В возрасте до 18 лет это закономерно. Дети не спешат проявлять интерес к политике в силу возраста. Положительно относятся к выборам (27 %) — благополучный эмоциональный настрой напрямую связанный со снижением использования черного пиара в прошлых избирательных кампаниях. Отрицательно относятся к выборам 15 % школьников. Следует усилить «имиджевую» составляющую в работе избирательных комиссий. Затрудняются с ответом на вопрос 6 % опрошенных.

Хотели бы вы принимать участие в выборах в качестве избирателя?

- Да — 41 %
- Нет — 17 %
- Мне все равно — 40 %

Далее рассмотрим оценку участия в избирательном процессе. Собираются принимать участие в выборах 41 %. Это достаточно хороший показатель политической активности школьников. Не собираются участвовать в выборах 17 % опрошенных. Безразличных оказалось еще больше — 40 % от общего числа респондентов.

Влияют ли выборы на ситуацию в стране?

- Нет — 26 %;
- Скорее нет, чем да — 27 %;
- Да — 9 %;
- Скорее да, чем нет — 32 %;
- Затрудняюсь ответить — 6 %;

Рассмотрим мнения относительно возможности влиять на судьбу города через волеизъявление.

32 % опрошенных склоняются к тому, что влиять на происходящие в стране события возможно. Тревожным является тот факт, что 26 % не осознают своего влияния на изменение ситуации в городе. Вариант «скорее нет, чем да» обозначили 27 % избирателей. Затруднились ответить на вопрос 6 % исследуемых.

Сторонниками какой политической партии являются ваши родители?

- Единая Россия — 42 %
- ЛДПР — 30 %
- Справедливая Россия — 12 %
- КПРФ — 9 %
- Правое дело — 3 %
- Патриоты России — 3 %

Далее мы остановимся на анализе политических предпочтений родителей учеников.

На основании исследования лидером по количеству сторонников выступает партия «Единая Россия» — 42% опрошенных. Это напрямую связано с колоссальным количеством упоминаний партии в СМИ. Второе место занимает партия «ЛДПР — 30 %». Подобный расклад сил объясняется глубоким восприятием популистских и громких лозунгов либералов. 12 % родителей поддерживают эсеров. КПРФ — 9 %.

Всегда ли ваши родители ходят на выборы?

- Да, всегда — 30 %
- Не всегда получается — 42 %
- Нет, не ходят (от них ничего не зависит) — 21 %
- Затрудняюсь ответить — 7 %

42 % детей считают, что их родители посещают избирательные участки от случая к случаю.

Постоянно голосуют 30 % родителей.

По данным, полученным в результате опроса, уклоняются от участия в голосовании 21 %.

Затрудняются с ответом 7 % опрошенных.

Считаете ли вы необходимым обучение граждан РФ основам выборов?

- Да — 38 %
- Нет — 62 %

38 процентов школьников осознают необходимость постоянного обучения основам выборов. Следовательно, необходимо найти новые формы работы с молодежью, направленные на повышение правовой и политической культуры.

Не считают необходимым обучение выборам 62 % респондентов.

Полученные данные исследования приводят к следующим выводам:

— учителям общественных дисциплин следует обсуждать вопросы общественного развития города и страны;

— на уроках обществознания и истории следует обращать особое внимание политической сфере развития общества, так как дети в социальном исследовании не отметили роли учителя в получении необходимых политических знаний;

— показательным является последний вопрос: «Считаете ли вы необходимым обучение граждан РФ основам выборов?» Положительно ответили 38 % подростков, можно полагать, что они имели себя. Поэтому я делаю следующий вывод: в гимназии необходимо ввести элективный курс «Уроки парламентаризма», который уже ввели в практику преподавания некоторые области, такие

например, как Курская, Курганская и другие. При изучении данного курса следует продолжать использовать технологию «дебаты» как инструментарий. Важным стало то, что ребята с интересом следят за жизнью страны и хотят быть активными участниками событий. Интерес детей необходимо сохранять и развивать, и поэтому совместно с облизбиркомом были составлены разные форматы конкурсов. Вначале был областной конкурс политического слогана, в котором приняли участие многие не только учащиеся учебных заведений — будущие избиратели, но и взрослые. В ноябре среди школ экспериментальной площадки ТОИПКРО состоялся турнир по дебатной технологии, на котором была заявлена тема: «Избирательный возраст следует снизить». На турнире главными и почетными гостями стали члены облизбиркома, которые учредили призы и вручили их победителям. В феврале

Избирательная комиссия Томской области объявила конкурс по теме: «Если б я был президентом...». И вновь началась серьезная подготовка. Не все сочинения проходили на конкурс, многие ребята переделывали их по несколько раз. Этот конкурс требовал хороших знаний Конституции РФ, некоторые ребята читали Обращение президента к Федеральному Собранию, т. е. была серьезная и вдумчивая работа по заданной теме. Сотрудничество с Избирательной комиссией Томской области дает хороший результат. Все старшеклассники, участники политического клуба «Ровесник», всегда желают принимать участие в конкурсах, а главное, что все они хотят принимать участие в выборах и сожалеют, что возраст им этого не позволяет.

У наших гимназистов появился опыт ведения политических дискуссий и дебатов, интерес к политической жизни страны, таким образом наши гимназисты имеют политическую культуру и уже сейчас занимают активную жизненную позицию. Безусловно, главную роль в этом сыграла Избирательная комиссия Томской области.

В 2012 учебном году наша работа с Избиркомом Томской области продолжится. Год обещает серьезные политические перемены, надеюсь, это породит новые идеи, придаст большую заинтересованность и активность гимназистов в проведении будущих мероприятий.



ГАРАГУЛЯ Александр Прохорович — заместитель председателя территориальной избирательной комиссии Кожевниковского района Томской области

- 1
Разгорается выборов пламя.
Чтобы был в экономике толк,
Власть себе выберем сами!
Исполним гражданский долг!
- 2
Снова грядут без особых затей
Честные выборы честных людей.
Место найди в этой важной мессии —
Голос твой важен и нужен России!
- 3
Выборов дату не тронет пусть тень —
Важен для области твой бюллетень!
Крайнею быть не должна твоя хата.
Паспорт возьми, избери депутата!
- 4
Страшный ты иль обаятельный —
На участке все равны.
Выбирайте обязательно
Будущее для страны!
- 5
Девушки! Не стройте глазки!
Приходите на участки!
Без вопросов и дебатов
Избирайте депутатов!
- 6
День четвёртый декабря
Назван выборным не зря!
Этот день останется в веках —
Избиратель, всё в твоих руках!
Ты в продолженье мыслей стройных
Приди и выбери достойных!
- 7
Ты закон о выборах листаешь...
Знает даже африканский слон:
Если ты куда-то уезжаешь,
Открепительный возьми талон!
- 8
Если Вы внезапно заболели,
Дело поправимо, не беда!
Вы проголосуете в постели.
Урна доставляется всегда —
Нужно позвонить по телефону.
Выборы проводит по закону
И для Вас исполнит эту миссию
Участковая комиссия.
- 9
«Решат все вопросы единороссы!»
«Не терпит полумер ЛДПР!»
«В светлых помыслах плечисты
коммунисты!»
И «как новая мессия
Справедливая Россия!»
Партии все обещают нам рай.
Ты — избиратель, и сам выбирай!